



Honorable Concejo Municipal de Yumbo

Nº. 805.009.462-0

RESOLUCIÓN No. 100 - 06-09

(ENERO 14 DE 2016)



POR MEDIO DE LA CUAL SE EXPIDE LA EJECUCION DEL PROGRAMA ANUAL MENSUALIZADO DE CAJA DEL CONCEJO MUNICIPAL DE YUMBO PARA LA VIGENCIA FISCAL DEL AÑO 2016

LA MESA DIRECTIVA DEL CONCEJO MUNICIPAL DE YUMBO (V), EN USO DE SUS ATRIBUCIONES QUE LE CONFIERE LA CONSTITUCION POLITICA ARTICULO 313 NUMERAL 5, LEY 136 DE 1994, ACUERDOS MUNICIPALES: 016 DE 2003, MODIFICADO POR LOS ACUERDOS 09 BIS Y 010 DE 2005; ACUERDO 030 DE 2015, Y

CONSIDERANDO:

- 1 Que, se hace necesario determinar los gastos en que incurrirá el Concejo Municipal de Yumbo y garantizar el pago de las obligaciones de los meses de enero, febrero, marzo, abril, mayo, junio, Julio, Agosto, septiembre, octubre, noviembre y diciembre.

Que de acuerdo a lo anterior, el Concejo Municipal de Yumbo,

RESUELVE:

ARTÍCULO PRIMERO: Adóptese el Programa Anual Mensualizado de Caja, a partir del 01 de enero de 2016 así:

	ENERO	FEBRERO	MARZO	ABRIL	MAYO	JUNIO	JULIO	AGOSTO	SEPTIEMBRE	OCTUBRE	NOVIEMBRE	DICIEMBRE
2	GASTOS											
2.1	GASTOS DE FUNCIONAMIENTO											
2.1.1	GASTOS DE PERSONAL											
2.1.1.1	Servicios Personales Asociados a la Nómina											
2.1.1.1.01	Quilón	38.282.354	38.282.354	38.282.354	38.282.354	38.282.354	38.282.354	38.282.354	38.282.354	38.282.354	38.282.354	38.282.354
2.1.1.1.02	Bonificación por Servicios Prestados	2.864.648	898.888	854.876	138.083	-	1.796.811	1.628.897	1.408.237	760.076	-	2.732.888
2.1.1.1.07	Bonificación Especial por Recreación	10.589	450.882	298.642	28.301	-	-	573.888	464.885	-	820.470	-
2.1.1.1.08.98	Horas extras y días festivos sin diátesis	280.000	280.000	280.000	-	-	280.000	280.000	237.172	280.000	280.000	-
2.1.1.1.9	Prima de Natalidad	-	-	-	-	-	-	-	-	-	-	43.484.798
2.1.1.1.9	Prima de Servicios	-	-	-	-	-	8.281.674	-	-	-	-	8.278.328
2.1.1.1.9	Prima de Vacaciones	19.892	491.780	385.490	-	-	-	1.886.381	2.380.810	-	3.781.828	8.487.860
2.1.1.1.98	Otros Servicios Personales Asociados a la Nómina											
2.1.1.1.98.01	Vacaciones	88.888	882.367	880.000	-	-	-	2.765.478	3.481.964	-	5.502.828	13.337.187
2.1.1.1.98.02	Horas extras/diás festivos	-	-	-	-	-	-	-	-	9.000.000	-	9.000.000
2.1.1.1.98.03	Servicios Personales Indirectos	-	-	-	-	-	-	-	-	-	-	-
2.1.1.1.21	Honorarios Concejales	58.236.780	58.236.780	-	58.236.780	-	58.236.780	58.236.780	83.342.000	98.236.780	82.037.480	-
2.1.1.1.23	Honorarios Profesionales	10.580.000	24.800.000	44.000.000	44.000.000	49.400.000	24.000.000	36.000.000	44.000.000	24.000.000	54.000.000	29.000.000
2.1.1.1.28	Otros Servicios Personales Indirectos	3.350.000	39.805.920	39.805.909	39.805.909	39.805.909	39.805.909	39.805.909	39.805.909	39.805.909	39.805.909	39.805.909
2.1.1.3	Contribuciones Inherentes a la Nómina											
2.1.1.3.1	Al Sector Público											
2.1.1.3.1.01	Aportes Previsión Social											
2.1.1.3.1.01.01	Fondos de Pensiones	4.008.488	4.008.488	4.008.488	4.008.488	4.008.488	4.008.488	4.008.488	4.008.488	4.008.488	4.008.488	4.008.488
2.1.1.3.1.01.03	Aportes Parafiscales	-	-	-	-	-	-	-	-	-	-	-
2.1.1.3.1.03.01	Servicio Nacional de Aprendizaje - SENA	88.888	81.574	81.384	82.002	81.132	81.488	238.770	310.784	214.424	82.702	242.648
2.1.1.3.1.03.03	Industria Colombiana de Beneficio Fiel - ICBF y otras Unidades (Ley 211)	1.813.224	1.693.445	1.693.445	1.693.445	1.693.445	1.693.445	1.693.445	1.693.445	1.693.445	1.693.445	1.693.445
2.1.1.3.1.03.07	Escuelas Industriales e Institutos Técnicos	88.888	81.574	81.384	82.002	81.132	81.488	238.770	310.784	214.424	82.702	242.648
2.1.1.3.1.03.09	Administradores Riesgos Profesionales	207.291	200.000	200.202	80.000	89.299	89.870	247.977	222.857	223.858	80.781	230.323
2.1.1.3.1.03.10	A.R.L. Concejos	88.887	88.887	88.887	88.887	88.887	88.887	88.887	88.887	88.887	88.887	88.887
2.1.1.3.3	Al Sector Privado											
2.1.1.3.3.01	Aportes Previsión Social	-	-	-	-	-	-	-	-	-	-	-
2.1.1.3.3.01.01	Fondos de Cesantías	-	-	-	-	-	-	-	-	-	-	29.220.870
2.1.1.3.3.01.02	Fondos de Pensiones	700.000	800.000	800.000	780.000	800.000	800.000	817.481	800.000	800.000	800.000	800.000
2.1.1.3.3.01.03	Ingresos Promocionales de Salud	3.381.088	3.220.443	3.270.888	3.770.000	3.082.300	3.268.289	3.236.141	3.382.432	3.443.478	3.398.800	3.687.348
2.1.1.3.3.03	Cajas de Compensación Familiar	1.888.438	1.822.584	1.824.116	1.498.008	1.480.484	1.851.801	1.884.487	1.702.582	1.783.388	1.481.894	1.841.171
2.1.3	GASTOS GENERALES											
2.1.3.1	Adquisición de Bienes											
2.1.3.1.01	Materiales y Suministros	-	-	31.000.000	-	6.000.000	6.000.000	-	-	-	-	-
2.1.3.1.03	Compra de Equipos	-	-	-	-	45.000.000	-	-	-	-	-	-
2.1.3.1.07	Bienes de Capital	-	3.500.000	4.500.000	2.000.000	2.500.000	8.800.000	2.800.000	2.800.000	6.000.000	3.000.000	23.200.000
2.1.3.1.09	Otros Adquisiciones de Bienes	800.000	800.000	800.000	800.000	800.000	800.000	800.000	800.000	800.000	800.000	800.000
2.1.3.2	Adquisición de Servicios											
2.1.3.2.01	Capacitación	-	-	1.800.000	3.000.000	2.800.000	2.800.000	2.800.000	-	-	-	-
2.1.3.2.03	Viajes y Gastos de Viaje	88.000	-	2.480.000	2.800.000	7.800.000	5.900.000	-	-	-	-	-
2.1.3.2.07	Servicios Públicos	800.000	480.000	600.000	800.000	800.000	800.000	480.000	500.000	500.000	500.000	500.000
2.1.3.2.08	Seguros	-	1.000.000	-	2.782.500	-	-	-	-	-	-	-
2.1.3.2.10	Seguros de Vida y Salud para Concejales	24.380.000	-	-	24.900.000	3.800.000	3.800.000	3.800.000	3.800.000	3.800.000	28.303.000	3.800.000
2.1.3.2.15	Impresos y Publicaciones	-	3.000.000	4.700.000	4.700.000	4.700.000	4.700.000	4.700.000	4.700.000	4.700.000	4.700.000	4.400.000
2.1.3.2.16	Mantenimiento	-	3.800.000	5.700.000	-	-	-	-	-	-	-	-
2.1.3.2.19	Alquiler	-	-	22.000.000	4.050.000	4.050.000	4.050.000	4.050.000	4.050.000	4.050.000	4.050.000	4.050.000
2.1.3.2.23	Comisiones, Honorarios y demás Gastos Bancarios	-	-	-	2.300.000	-	-	-	-	-	-	1.000
2.1.3.2.27	Bienes de Capital	-	-	-	-	-	-	-	-	-	-	1.000
2.1.3.2.28	Gastos Judiciales	-	-	-	-	-	-	-	-	-	-	1.000
2.1.33	Transferencias Corrientes											
2.1.33.02	Transferencias Corrientes de Previsión Social	-	-	-	-	-	-	-	-	-	-	-
2.1.33.03	Cesantías	-	-	-	-	-	-	-	-	-	-	1.000
2.1.33.02.01.02	Cesantías definitivas	-	-	-	-	-	-	-	-	-	-	1.000
2.1.33.02.01.04	Cesantías parciales	3.400.000	3.400.000	3.400.000	3.400.000	3.400.000	3.400.000	3.400.000	3.400.000	3.400.000	3.400.000	1.791.000

Proyecto y Elaboró: Paola Andrea Pérez Claros -Tesorera G
Archivado: Carpeta Resoluciones



Certificado: CO-CC-CER399348 Certificado: CC-CER399348



Ejerciendo el Control Político con Calidad

Calle 5 No 4-40 Módulo Uno CAMY

Teléfonos: 669 37 42 - 669 93 39 Telefax: 695 71 95 - 695 71 96

www.concejoyumbo.gov.co - contacto@concejoyumbo.gov.co



Honorable Concejo Municipal de Yumbo

Nº. 805.009.462-0

RESOLUCIÓN No. 100 – 06-09

(ENERO 14 DE 2016)




POR MEDIO DE LA CUAL SE EXPIDE LA EJECUCION DEL PROGRAMA ANUAL MENSUALIZADO DE CAJA DEL CONCEJO MUNICIPAL DE YUMBO PARA LA VIGENCIA FISCAL DEL AÑO 2016

ARTICULO SEGUNDO: Envíese copia de la presente Resolución a la Tesorería del Concejo Municipal de Yumbo.


ARTICULO TERCERO: La presente Resolución rige a partir del 01 de Enero de 2016.


COMUNIQUESE Y CUMPLASE!

Dada en el Concejo Municipal de Yumbo, a los trece (14) días de Enero de 2016.


CARLOS ALBERTO SANCHEZ BARONA
Presidente Concejo Municipal //


ROMELIA GONZALEZ SERRANO
1er Vicepresidente Concejo Municipal


ALEXANDER RUIZ GARCIA
2do. Vicepresidente Concejo Municipal


GUILLERMINA BECERRA CAICEDO
Secretaria General Concejo Municipal.

Proyecto y Elaboró: Paola Andrea Pérez Claros -Tesorera G.
Archivado. Carpeta Resoluciones

Ejerciendo el Control Político con Calidad

Calle 5 No 4-40 Módulo Uno CAMY

Teléfonos: 669 37 42 - 669 93 39 Telefax: 695 71 95- 695 71 96

www.concejoyumbo.gov.co – contacto@concejoyumbo.gov.co



Certificado: CO-SC-CER399348



Certificado: IC-CER399348