



CONCEJO MUNICIPAL DE YUMBO
EJECUCION PRESUPUESTAL (Saldos) (1)
ENERO a MARZO de 2021

Cuenta	Descripcion	Aprobado Inicial	Aprobado Definitivo	Ingresos por Ejecutar	Recaudos en Efectivo
1	I N G R E S O S	3,502,000,000	3,502,000,000		
1.1	Ingresos	3,502,000,000	3,502,000,000	2,779,711,100	722,288,900
1.1.02	Ingresos Corrientes	3,502,000,000	3,502,000,000	2,779,711,100	722,288,900
1.1.02.06	Ingresos no tributarios	3,502,000,000	3,502,000,000	2,779,711,100	722,288,900
1.1.02.06.006	Transferencias corrientes	3,502,000,000	3,502,000,000	2,779,711,100	722,288,900
1.1.02.06.006.006	Transferencias de otras entida	3,502,000,000	3,502,000,000	2,779,711,100	722,288,900
1.1.02.06.006.006.01	Otras unidades de gobierno	3,502,000,000	3,502,000,000	2,779,711,100	722,288,900
1.1.02.06.006.006.01.01	Municipio de Yumbo	3,502,000,000	3,502,000,000	2,779,711,100	722,288,900
1.1.02.06.006.006.01.02	Funcionamiento	2,222,000,000	2,222,000,000	1,666,499,850	722,288,900
1.1.02.06.006.006.01.02	Honorarios	1,280,000,000	1,280,000,000	1,113,211,250	555,500,150
					166,788,750


GUILLERMINA BECERRA CAICEDO
 Secretaria general

Elaboró: Miryam Gómez Pérez - Técnico E. Presupuesto
 Revisó: Zulay Lenis Zuluaga - Asesora Financiera
 Revisó: Jesús Antonio Gómez Muñoz - Asesor Contable


MIRYAM GÓMEZ PÉREZ
 Técnico E. presupuesto

CONCEJO MUNICIPAL DE YUMBO
EJECUCION PRESUPUESTAL (Salidos) (1)
ENERO a MARZO de 2021

Cuenta	Descripción	Aprobado Inicial	Traslados Creditos	Traslados Contradictorios	Aprobado Definitivo	Gastos por Afectar	Certificados Disponibilidad	Gastos Comprometidos	Obligaciones Contratadas	Pagos
2	GASTOS	3,502,000,000	125,630,100	(125,630,100)	3,502,000,000	2,141,145,588	11,860,383	781,308,826	15,081,146	552,604,057
2.1	Gastos	3,502,000,000	125,630,100	(125,630,100)	3,502,000,000	2,141,145,588	11,860,383	781,308,826	15,081,146	552,604,057
2.1.01	Funcionamiento	3,502,000,000	125,630,100	(125,630,100)	3,502,000,000	2,141,145,588	11,860,383	781,308,826	15,081,146	552,604,057
2.1.01.01	Gastos de personal	2,263,480,000	-	-	2,263,480,000	1,912,869,622	-	-	15,081,146	335,529,232
2.1.01.01.001	Planta de personal permanente	2,263,480,000	-	-	2,263,480,000	1,912,869,622	-	-	15,081,146	335,529,232
2.1.01.01.001.001	Factores constitutivos de salario	697,450,000	-	-	697,450,000	559,677,260	-	-	-	137,772,740
2.1.01.01.001.001.01	Factores salariales comunes	697,450,000	-	-	697,450,000	559,677,260	-	-	-	137,772,740
2.1.01.01.001.001.02	Sueldo basico	568,200,000	-	-	568,200,000	432,259,120	-	-	-	135,940,880
2.1.01.01.001.001.06	Horas extras, dominicales, festivos y recargos	3,500,000	-	-	3,500,000	3,000,250	-	-	-	499,750
2.1.01.01.001.001.07	Prima de servicio	25,650,000	-	-	25,650,000	25,650,000	-	-	-	-
2.1.01.01.001.001.08	Bonificacion por servicios prestados	17,450,000	-	-	17,450,000	16,830,565	-	-	-	-
2.1.01.01.001.001.08.01	Prestaciones sociales	82,650,000	-	-	82,650,000	81,937,325	-	-	-	619,435
2.1.01.01.001.001.08.02	Prima de navidad	55,800,000	-	-	55,800,000	55,800,000	-	-	-	712,675
2.1.01.01.002	Prima de vacaciones	26,850,000	-	-	26,850,000	26,137,325	-	-	-	-
2.1.01.01.002.001	Contribuciones inherentes a la nomina	243,360,000	-	-	243,360,000	198,124,242	-	-	-	712,675
2.1.01.01.002.001.01	Aportes a la seguridad social en pensiones	75,700,000	-	-	75,700,000	57,940,071	-	-	-	15,081,146
2.1.01.01.002.001.02	Aporte a Seguridad Social Pension Publico	63,420,000	-	-	63,420,000	49,168,512	-	-	-	30,154,612
2.1.01.01.002.002	Aportes a la seguridad social en salud	12,280,000	-	-	12,280,000	8,771,559	-	-	-	11,879,356
2.1.01.01.002.003	Aportes de cesantias	53,700,000	-	-	53,700,000	41,120,271	-	-	-	4,766,759
2.1.01.01.002.003.01	cesantias	46,560,000	-	-	46,560,000	41,360,000	-	-	-	1,113,814
2.1.01.01.002.003.02	Interes en las Cesantias	41,360,000	-	-	41,360,000	41,360,000	-	-	-	2,394,627
2.1.01.01.002.004	Aportes a cajas de compensacion familiar	5,200,000	-	-	5,200,000	5,200,000	-	-	-	4,165,473
2.1.01.01.002.005	Aportes generales al sistema de riesgos laborales	27,450,000	-	-	27,450,000	21,355,300	-	-	-	2,088,800
2.1.01.01.002.006	Aportes al ICBF	5,250,000	-	-	5,250,000	4,073,600	-	-	-	4,005,900
2.1.01.01.002.007	Aportes al SENA	20,600,000	-	-	20,600,000	16,028,500	-	-	-	333,000
2.1.01.01.002.008	Aportes a la ESPAP	3,550,000	-	-	3,550,000	2,785,900	-	-	-	1,566,800
2.1.01.01.002.009	Aportes a escuelas Industriales e Institutos tecnico	7,000,000	-	-	7,000,000	2,785,900	-	-	-	261,800
2.1.01.01.003	Remuneraciones no constitutivas de factor salarial	1,322,670,000	-	-	1,322,670,000	5,474,700	-	-	-	502,300
2.1.01.01.003.001	Prestaciones sociales	42,670,000	-	-	42,670,000	1,155,068,120	-	-	-	261,800
2.1.01.01.003.001.01	Vacaciones	39,350,000	-	-	39,350,000	40,967,330	-	-	-	502,300
2.1.01.01.003.001.03	Bonificacion especial de recreacion	3,320,000	-	-	3,320,000	38,266,629	-	-	-	1,002,400
2.1.01.01.003.006	Honorarios concejales	1,280,000,000	-	-	1,280,000,000	2,700,701	-	-	-	1,67,601,880
2.1.02	Adquisicion de bienes y servicios	1,194,017,000	125,630,100	(125,630,100)	1,194,017,000	184,547,730	11,860,383	781,308,826	-	1,702,670
2.1.02.01	Adquisicion de activos no financieros	10,000,000	-	-	10,000,000	10,000,000	-	-	-	1,083,371
2.1.02.01.001	Activos Fijos	10,000,000	-	-	10,000,000	10,000,000	-	-	-	619,299
2.1.02.01.001.003	Maquinaria y equipo	10,000,000	-	-	10,000,000	10,000,000	-	-	-	165,899,210
2.1.02.01.001.003.05	Equipo y aparatos de radio, television y comunicac	10,000,000	-	-	10,000,000	10,000,000	-	-	-	216,300,061
2.1.02.01.001.003.05.02	Aparatos transmisores de television y radio, telev	10,000,000	-	-	10,000,000	10,000,000	-	-	-	-
2.1.02.02	Adquisiciones diferentes de activos	1,184,017,000	125,630,100	(125,630,100)	1,184,017,000	174,547,730	11,860,383	781,308,826	-	-
2.1.02.02.001	Materiales y suministros	21,668,000	-	-	21,668,000	21,668,000	-	-	-	-
2.1.02.02.001.001	Tapabocas	500,000	-	-	500,000	500,000	-	-	-	-
2.1.02.02.001.002	Cafe Molido	375,000	-	-	375,000	375,000	-	-	-	-
2.1.02.02.001.002	CAFE MOLIDO	375,000	-	-	375,000	375,000	-	-	-	-
2.1.02.02.001.003	Otros bienes transportables (excepto productos	7,570,800	-	-	7,570,800	7,570,800	-	-	-	-

CONCEJO MUNICIPAL DE YUMBO
EJECUCION PRESUPUESTAL (Saldos) (1)
ENERO a MARZO de 2021

Cuenta	Descripcion	Aprobado Inicial	Traslados Creditos	Traslados Contracreditos	Aprobado Definitivo	Gastos por Afectar	Certificados Disponibilidad	Gastos Comprometidos	Obligaciones Contratadas	Pagos
2.1.02.02.001.003.01	Tizas Surtidas	414,000	-	-	414,000	414,000	-	-	-	-
2.1.02.02.001.003.01	HOJIAS Y PLANTAS ELABORADAS PARA INFUSION	414,000	-	-	414,000	414,000	-	-	-	-
2.1.02.02.001.003.02	Hojias y plantas elaboradas para infusion	414,000	-	-	414,000	414,000	-	-	-	-
2.1.02.02.001.003.02	Azucar Refinada	52,500	-	-	52,500	52,500	-	-	-	-
2.1.02.02.001.003.02	AZUCAR REFINADO	52,500	-	-	52,500	52,500	-	-	-	-
2.1.02.02.001.003.03	Ganchos Legajadores Plasticos	52,000	-	-	52,000	52,000	-	-	-	-
2.1.02.02.001.003.03	GANCHOS LEGAJADORES PLASTICOS	52,000	-	-	52,000	52,000	-	-	-	-
2.1.02.02.001.003.04	Pegante en Barra	66,000	-	-	66,000	66,000	-	-	-	-
2.1.02.02.001.003.04	PEGANTES SINETICOS	66,000	-	-	66,000	66,000	-	-	-	-
2.1.02.02.001.003.05	Portaminas	41,000	-	-	41,000	41,000	-	-	-	-
2.1.02.02.001.003.05	PUNTAS MICROPUNTAS ESPECIALES PARA BOLIG	41,000	-	-	41,000	41,000	-	-	-	-
2.1.02.02.001.003.06	Resaltador	100,000	-	-	100,000	100,000	-	-	-	-
2.1.02.02.001.003.06	PUNTAS MICROPUNTAS ESPECIALES PARA BOLIG	100,000	-	-	100,000	100,000	-	-	-	-
2.1.02.02.001.003.07	Marcaador Permanente	60,000	-	-	60,000	60,000	-	-	-	-
2.1.02.02.001.003.07	PUNTAS MICROPUNTAS ESPECIALES PARA BOLIG	60,000	-	-	60,000	60,000	-	-	-	-
2.1.02.02.001.003.08	Marcaador Borrable	2,800	-	-	2,800	2,800	-	-	-	-
2.1.02.02.001.003.08	PUNTAS MICROPUNTAS ESPECIALES PARA BOLIG	2,800	-	-	2,800	2,800	-	-	-	-
2.1.02.02.001.003.09	Lapiz	10,000	-	-	10,000	10,000	-	-	-	-
2.1.02.02.001.003.09	LAPICES	10,000	-	-	10,000	10,000	-	-	-	-
2.1.02.02.001.003.10	Libro Para Actas	25,000	-	-	25,000	25,000	-	-	-	-
2.1.02.02.001.003.10	LIBROS EN BLANCO	25,000	-	-	25,000	25,000	-	-	-	-
2.1.02.02.001.003.12	Sobres de Manila	30,000	-	-	30,000	30,000	-	-	-	-
2.1.02.02.001.003.12	SOBRES DE MANILLA	30,000	-	-	30,000	30,000	-	-	-	-
2.1.02.02.001.003.13	Resma Oficio y Carta	900,000	-	-	900,000	900,000	-	-	-	-
2.1.02.02.001.003.13	PAPELES ESPECIALES PARA IMPRESION N.C.P	900,000	-	-	900,000	900,000	-	-	-	-
2.1.02.02.001.003.14	Cintas para Impresoras Epson	122,000	-	-	122,000	122,000	-	-	-	-
2.1.02.02.001.003.14	CINTAS PARA IMPRESORA	122,000	-	-	122,000	122,000	-	-	-	-
2.1.02.02.001.003.15	Cinta para Impresora Zebra	50,000	-	-	50,000	50,000	-	-	-	-
2.1.02.02.001.003.15	CINTAS PARA IMPRESORA	50,000	-	-	50,000	50,000	-	-	-	-
2.1.02.02.001.003.16	Tinta recargable Negra	25,000	-	-	25,000	25,000	-	-	-	-
2.1.02.02.001.003.16	TINTAS PARA DIBUJO Y ESCRITURA Y OTRAS T	25,000	-	-	25,000	25,000	-	-	-	-
2.1.02.02.001.003.17	Juego de 4 Tintas Recargable	150,000	-	-	150,000	150,000	-	-	-	-
2.1.02.02.001.003.17	TINTAS PARA DIBUJO Y ESCRITURA Y OTRAS T	150,000	-	-	150,000	150,000	-	-	-	-
2.1.02.02.001.003.18	Tintas para Impresora Surtida	75,000	-	-	75,000	75,000	-	-	-	-
2.1.02.02.001.003.18	TINTAS PARA DIBUJO Y ESCRITURA Y OTRAS T	75,000	-	-	75,000	75,000	-	-	-	-
2.1.02.02.001.003.19	Notas Adhesivas, Bandejas y A randelas	80,000	-	-	80,000	80,000	-	-	-	-
2.1.02.02.001.003.19	PAPELES IMPREG. Y REV, INCLUSO AUTOADHES	80,000	-	-	80,000	80,000	-	-	-	-
2.1.02.02.001.003.20	Funda bolsillo protectora de documentos	100,000	-	-	100,000	100,000	-	-	-	-
2.1.02.02.001.003.20	FORROS EMPAQUES ESPECIALES DE POLIVINILO	100,000	-	-	100,000	100,000	-	-	-	-
2.1.02.02.001.003.21	Archivadores AZ	60,000	-	-	60,000	60,000	-	-	-	-
2.1.02.02.001.003.21	ARCHIVADORES AZ	60,000	-	-	60,000	60,000	-	-	-	-
2.1.02.02.001.003.22	Almohadilla para Sello	10,000	-	-	10,000	10,000	-	-	-	-
2.1.02.02.001.003.22	ALMOHADILLAS PARA SELLOS	10,000	-	-	10,000	10,000	-	-	-	-
2.1.02.02.001.003.23	Almohadilla para Huella Dactilar	7,000	-	-	7,000	7,000	-	-	-	-

CONCEJO MUNICIPAL DE YUMBO
EJECUCION PRESUPUESTAL (Saldos) (1)
ENERO a MARZO de 2021

Cuenta	Descripcion	Aprobado Inicial	Traslados Creditos	Traslados Contrarcreditos	Aprobado Definitivo	Gastos por Afectar	Certificados Diponibilidad	Gastos Comprometidos	Obligaciones Contractadas	Pagos
2.1.02.02.001.003.23	ALMOHADILLAS PARA SELLOS	7,000	-	-	7,000	7,000	-	-	-	-
2.1.02.02.001.003.24	Tela Toalla Algodon Polyester	225,000	-	-	225,000	225,000	-	-	-	-
2.1.02.02.001.003.25	PANOS Y TELAS ABRASIVAS PARA ASEO Y LIMPI	225,000	-	-	225,000	225,000	-	-	-	-
2.1.02.02.001.003.26	Limpia Pantallas	20,000	-	-	20,000	20,000	-	-	-	-
2.1.02.02.001.003.27	PREPARACIONES PARA LIMPIEZA DE EQ. DE OFI	20,000	-	-	20,000	20,000	-	-	-	-
2.1.02.02.001.003.28	brochas	11,000	-	-	11,000	11,000	-	-	-	-
2.1.02.02.001.003.29	BROCHAS PARA PINTAR	11,000	-	-	11,000	11,000	-	-	-	-
2.1.02.02.001.003.30	Cinta Tiqueteadora	90,000	-	-	90,000	90,000	-	-	-	-
2.1.02.02.001.003.31	CINTAS PARA MAQUINAS DE ESCRIBIR Y ANAJO	90,000	-	-	90,000	90,000	-	-	-	-
2.1.02.02.001.003.32	Atomizadores	330,000	-	-	330,000	330,000	-	-	-	-
2.1.02.02.001.003.33	Atomizadores	330,000	-	-	330,000	330,000	-	-	-	-
2.1.02.02.001.003.34	Microppore	15,000	-	-	15,000	15,000	-	-	-	-
2.1.02.02.001.003.35	ESPARADAPAO	15,000	-	-	15,000	15,000	-	-	-	-
2.1.02.02.001.003.36	Jabones Industriales	1,000	-	-	1,000	1,000	-	-	-	-
2.1.02.02.001.003.37	JABONES INDUSTRIALES	1,000	-	-	1,000	1,000	-	-	-	-
2.1.02.02.001.003.38	Ambientador Liquido	150,000	-	-	150,000	150,000	-	-	-	-
2.1.02.02.001.003.39	JABONES INDUSTRIALES	150,000	-	-	150,000	150,000	-	-	-	-
2.1.02.02.001.003.40	PAPEL HIGIENICO	1,140,000	-	-	1,140,000	1,140,000	-	-	-	-
2.1.02.02.001.003.41	PAPEL DEL TIPO UTILIZADO PARA PAPEL HIGI	1,140,000	-	-	1,140,000	1,140,000	-	-	-	-
2.1.02.02.001.003.42	Servilletas	280,000	-	-	280,000	280,000	-	-	-	-
2.1.02.02.001.003.43	PAPEL PARA TOALLAS, SERVILLETAS Y SIMILA	280,000	-	-	280,000	280,000	-	-	-	-
2.1.02.02.001.003.44	Bianqueador	150,000	-	-	150,000	150,000	-	-	-	-
2.1.02.02.001.003.45	PRODUCTOS BLANQUEADORES Y DESMANCHAD	150,000	-	-	150,000	150,000	-	-	-	-
2.1.02.02.001.003.46	Bolsas Plasticas Diferentes colores y Tamaños	330,000	-	-	330,000	330,000	-	-	-	-
2.1.02.02.001.003.47	BOLSAS DE MATERIAL PLASTICO SIN IMPRESIO	330,000	-	-	330,000	330,000	-	-	-	-
2.1.02.02.001.003.48	Atrapapolvo	40,000	-	-	40,000	40,000	-	-	-	-
2.1.02.02.001.003.49	ACEITE MINERAL	40,000	-	-	40,000	40,000	-	-	-	-
2.1.02.02.001.003.50	Posillo en Ceramica	64,000	-	-	64,000	64,000	-	-	-	-
2.1.02.02.001.003.51	PIEZAS DE CERAMICA PARA VAIJILLA	64,000	-	-	64,000	64,000	-	-	-	-
2.1.02.02.001.003.52	Plato Blanco	48,000	-	-	48,000	48,000	-	-	-	-
2.1.02.02.001.003.53	PIEZAS DE CERAMICA PARA VAIJILLA	48,000	-	-	48,000	48,000	-	-	-	-
2.1.02.02.001.003.54	Vasos y Cucharas Desechables	286,500	-	-	286,500	286,500	-	-	-	-
2.1.02.02.001.003.55	VASOS COPAS Y RECIPIENTES SIM. DESECHABL	286,500	-	-	286,500	286,500	-	-	-	-
2.1.02.02.001.003.56	Termos	740,000	-	-	740,000	740,000	-	-	-	-
2.1.02.02.001.003.57	TERMINOS DE MATERIAL PLASTICO	740,000	-	-	740,000	740,000	-	-	-	-
2.1.02.02.001.003.58	GUANTES DE Cirugia	30,000	-	-	30,000	30,000	-	-	-	-
2.1.02.02.001.003.59	LIBRO Actas Hojas Removibles	120,000	-	-	120,000	120,000	-	-	-	-
2.1.02.02.001.003.60	LIBROS EN BLANCO	120,000	-	-	120,000	120,000	-	-	-	-
2.1.02.02.001.003.61	Alcohol	40,000	-	-	40,000	40,000	-	-	-	-
2.1.02.02.001.003.62	ALCOHOL POLIPROPILICO E ISOPROPILICO	40,000	-	-	40,000	40,000	-	-	-	-
2.1.02.02.001.003.63	Separador Plastico	83,000	-	-	83,000	83,000	-	-	-	-
2.1.02.02.001.003.64	PAPALES IMPREG. Y REV. INCLUSO AUTOADHES	83,000	-	-	83,000	83,000	-	-	-	-
2.1.02.02.001.003.65	Toalla para dispensador	855,000	-	-	855,000	855,000	-	-	-	-

CONCEJO MUNICIPAL DE YUMBO
EJECUCION PRESUPUESTAL (Saldo) (1)
ENERO a MARZO de 2021

Cuenta	Descripción	Aprobado Inicial	Trasladados Creditos	Trasladados Contracreditos	Aprobado Definitivo	Gastos por Afectar	Certificados Disponibilidad	Gastos Comprometidos	Obligaciones Contratadas	Pagos
2.1.02.02.001.003.46	PAPEL PARA TOALLAS, SERVILETAS Y SIMILA	865,000	-	-	865,000	865,000	-	-	-	-
2.1.02.02.001.003.47	lapiz Corrector	40,000	-	-	40,000	40,000	-	-	-	-
2.1.02.02.001.003.48	LAPICES	40,000	-	-	40,000	40,000	-	-	-	-
2.1.02.02.001.003.48	Cuenta Facil	30,000	-	-	30,000	30,000	-	-	-	-
2.1.02.02.001.003.49	ALMOHADILLAS PARA SELLOS	30,000	-	-	30,000	30,000	-	-	-	-
2.1.02.02.001.003.49	Pasta dispadora	10,000	-	-	10,000	10,000	-	-	-	-
2.1.02.02.001.004	ACEITE MINERAL	10,000	-	-	10,000	10,000	-	-	-	-
2.1.02.02.001.004.01	Productos metalicos y paquetes de software	13,222,200	-	-	13,222,200	13,222,200	-	-	-	-
2.1.02.02.001.004.01	Clips Pequeño	69,000	4,000,000	-	17,222,200	17,222,200	-	-	-	-
2.1.02.02.001.004.02	Clips Mariposa	69,000	-	-	69,000	69,000	-	-	-	-
2.1.02.02.001.004.02	clips	35,000	-	-	69,000	69,000	-	-	-	-
2.1.02.02.001.004.03	Reglas Diferentes tamaños	35,000	-	-	35,000	35,000	-	-	-	-
2.1.02.02.001.004.03	REGLAS METALICAS, MADERA O PLASTICAS	20,000	-	-	35,000	35,000	-	-	-	-
2.1.02.02.001.004.04	Gargador para pila	20,000	-	-	20,000	20,000	-	-	-	-
2.1.02.02.001.004.04	APARATOS PARA CARGA, CONVERSION Y CONTR	50,000	-	-	20,000	20,000	-	-	-	-
2.1.02.02.001.004.05	Pila Recargable	50,000	-	-	50,000	50,000	-	-	-	-
2.1.02.02.001.004.05	PILAS ALCALINAS	18,000	-	-	50,000	50,000	-	-	-	-
2.1.02.02.001.004.06	Pila CR2032	18,000	-	-	18,000	18,000	-	-	-	-
2.1.02.02.001.004.06	PILAS ALCALINAS	2,000	-	-	18,000	18,000	-	-	-	-
2.1.02.02.001.004.07	Pila Alcalina	2,000	-	-	2,000	2,000	-	-	-	-
2.1.02.02.001.004.08	PILAS ALCALINAS	156,000	-	-	2,000	2,000	-	-	-	-
2.1.02.02.001.004.08	Mause	156,000	-	-	156,000	156,000	-	-	-	-
2.1.02.02.001.004.09	RATONES (MAUSE) PARA COMPUTADORA	37,500	-	-	156,000	156,000	-	-	-	-
2.1.02.02.001.004.09	Teclado	37,500	-	-	37,500	37,500	-	-	-	-
2.1.02.02.001.004.09	TECLADO	37,500	-	-	37,500	37,500	-	-	-	-
2.1.02.02.001.004.10	Multitoma	37,500	-	-	37,500	37,500	-	-	-	-
2.1.02.02.001.004.10	TOMACORRIENTE DE PORCELANA PARA VOLTIM	90,000	-	-	37,500	37,500	-	-	-	-
2.1.02.02.001.004.11	Sopladora Aspiradora	90,000	-	-	90,000	90,000	-	-	-	-
2.1.02.02.001.004.11	ASPIRADOREAS ELECTRICAS INDUSTRIALES Y S	130,000	-	-	90,000	90,000	-	-	-	-
2.1.02.02.001.004.12	Multimetro Digital	130,000	-	-	130,000	130,000	-	-	-	-
2.1.02.02.001.004.13	destrorrolladores	55,000	-	-	130,000	130,000	-	-	-	-
2.1.02.02.001.004.13	destrorrolladores	55,000	-	-	55,000	55,000	-	-	-	-
2.1.02.02.001.004.14	destrorrolladores	35,000	-	-	55,000	55,000	-	-	-	-
2.1.02.02.001.004.14	Penchadora	35,000	-	-	35,000	35,000	-	-	-	-
2.1.02.02.001.004.15	TENAZAS Y ALICATES	20,000	-	-	35,000	35,000	-	-	-	-
2.1.02.02.001.004.15	Caja para Herramienta	20,000	-	-	20,000	20,000	-	-	-	-
2.1.02.02.001.004.16	Conectores para Fibra Optica	60,200	-	-	20,000	20,000	-	-	-	-
2.1.02.02.001.004.16	CAJAS METALICAS	60,200	-	-	60,200	60,200	-	-	-	-
2.1.02.02.001.004.17	CHINCHONES	35,000	-	-	60,200	60,200	-	-	-	-
2.1.02.02.001.004.17	TACHUELAS	5,000	-	-	35,000	35,000	-	-	-	-
2.1.02.02.001.004.18	Colador	5,000	-	-	5,000	5,000	-	-	-	-
2.1.02.02.001.004.18	COLADOR	10,000	-	-	5,000	5,000	-	-	-	-
		10,000	-	-	10,000	10,000	-	-	-	-
		10,000	-	-	10,000	10,000	-	-	-	-

CONCEJO MUNICIPAL DE YUMBO
EJECUCION PRESUPUESTAL (Saldos) (1)
ENERO a MARZO de 2021

Cuenta	Descripcion	Aprobado Inicial	Traslados Creditos	Traslados Contracreditos	Aprobado Definitivo	Gastos por Afectar	Certificados Disponibilidad	Gastos Comprometidos	Obligaciones Contratadas	Pagos
2.1.02.02.001.004.19	Insumos Aire Acondicionado	6,000,000	-	-	6,000,000	6,000,000	-	-	-	-
2.1.02.02.001.004.19	APARATOS PARA ACONDICION. DE AIRE Y CALE	6,000,000	-	-	6,000,000	6,000,000	-	-	-	-
2.1.02.02.001.004.20	Mantenimiento Software	5,666,000	-	-	5,666,000	5,666,000	-	-	-	-
2.1.02.02.001.004.21	PAQUETE DE SOFTWARE DE APLICACIONES	5,666,000	-	-	5,666,000	5,666,000	-	-	-	-
2.1.02.02.001.004.21	Cables Electricos aislados para instalaciones	600,000	-	-	600,000	600,000	-	-	-	-
2.1.02.02.001.004.22	CABLES Y ALAMBRES AISLADOS PARA INSTALAC	600,000	-	-	600,000	600,000	-	-	-	-
2.1.02.02.001.004.22	Antivirus	1,000	-	-	600,000	600,000	-	-	-	-
2.1.02.02.001.004.22	PAQUETE DE SOFTWARE DE APLICACIONES	1,000	-	-	600,000	600,000	-	-	-	-
2.1.02.02.001.004.23	Herramientas	90,000	-	-	4,001,000	4,001,000	-	-	-	-
2.1.02.02.001.004.23	DESTORNILLADORES	90,000	-	-	4,001,000	4,001,000	-	-	-	-
2.1.02.02.002	Adquisicion de servicios	90,000	-	-	90,000	90,000	-	-	-	-
2.1.02.02.002.006	Adquisicion de servicios	1,162,349,000	-	-	90,000	90,000	-	-	-	-
2.1.02.02.002.006.03	Servicios de alojamiento, servicios de suministro	3,600,000	-	-	1,158,349,000	148,879,730	11,860,383	781,308,826	-	-
2.1.02.02.002.006.03	Servicio de Transporte Terrestre	1,200,000	-	-	3,600,000	-	3,129,000	-	-	216,300,061
2.1.02.02.002.006.03	SERVICIO DE TIPE TERRESTRE LOCAL DE PASA	1,200,000	-	-	1,200,000	-	1,069,000	-	-	471,000
2.1.02.02.002.006.05	Servicio de Mensajería	600,000	-	-	600,000	-	1,069,000	-	-	131,000
2.1.02.02.002.006.05	SERV. LOCALES DE ENTREGA	600,000	-	-	600,000	-	600,000	-	-	131,000
2.1.02.02.002.006.06	Servicio de Restaurante	1,800,000	-	-	600,000	-	600,000	-	-	-
2.1.02.02.002.006.06	SERVICIO DE SUMINISTRO DE COMIDA EN REST	1,800,000	-	-	600,000	-	600,000	-	-	-
2.1.02.02.002.007	Servicios financieros y servicios conexos, servicios	1,800,000	-	-	1,800,000	-	1,460,000	-	-	340,000
2.1.02.02.002.007.01	gastos financieros	176,600,000	-	-	1,800,000	-	1,460,000	-	-	340,000
2.1.02.02.002.007.01	OTROS SERVICIOS RELACIONADOS CON LA BANC	100,000	-	-	50,969,900	581,624	3,079,550	23,508,826	-	23,799,900
2.1.02.02.002.007.02	Seguros de Vida Concejales	100,000	-	-	100,000	100,000	-	-	-	-
2.1.02.02.002.007.02	SERVICIOS DE SEGUROS DE VIDA	22,200,000	-	-	22,200,000	100,000	-	-	-	-
2.1.02.02.002.007.03	Servicio de Salud Concejales	125,100,000	-	-	22,200,000	152,880	2,679,724	19,367,396	-	-
2.1.02.02.002.007.03	SERVICIOS DE SEGUROS SOCIALES DE SALUD	125,100,000	-	-	21,837,400	70,000	2,679,724	19,367,396	-	-
2.1.02.02.002.007.04	seguros contra incendio o sustraccion	1,650,000	-	-	21,837,400	70,000	-	-	-	21,767,400
2.1.02.02.002.007.05	SEGUROS CONTRA INCENDIO, TERREMOTO O SU	1,650,000	-	-	1,650,000	9,964	283,206	1,356,830	-	-
2.1.02.02.002.007.05	Seguro de Responsabilidad Civil	3,150,000	-	-	3,150,000	248,780	283,206	1,356,830	-	-
2.1.02.02.002.007.06	SERVICIO. SEG. GRALES RESPONSABIL. CIVIL	3,150,000	-	-	3,150,000	248,780	116,620	2,784,600	-	-
2.1.02.02.002.007.06	ARL Concejales	24,400,000	-	-	2,032,500	-	116,620	2,784,600	-	-
2.1.02.02.002.008	SERVICIOS DE SEGUROS SOCIALES DE ARL	24,400,000	-	-	2,032,500	-	-	-	-	-
2.1.02.02.002.008.01	Servicios prestados a las empresas y servicios de	876,401,000	-	-	982,901,000	104,730,006	5,651,833	701,100,000	-	2,032,500
2.1.02.02.002.008.01	Abogado apoyo a la gestion en el proceso juridic	60,000,000	-	-	60,000,000	-	-	45,000,000	-	2,032,500
2.1.02.02.002.008.01	SERV. ASESORAMIENTO Y REP. JURIDICA	60,000,000	-	-	60,000,000	-	-	45,000,000	-	171,419,161
2.1.02.02.002.008.02	Abogado Asesor en Contratacion	60,000,000	-	-	60,000,000	-	-	45,000,000	-	15,000,000
2.1.02.02.002.008.02	SERV. ASESORAMIENTO Y REP. JURIDICA	60,000,000	-	-	60,000,000	-	-	45,000,000	-	15,000,000
2.1.02.02.002.008.03	Abogado Apoyo a Concejales y MID	30,000,000	-	-	44,000,000	-	-	45,000,000	-	15,000,000
2.1.02.02.002.008.03	SERV. ASESORAMIENTO Y REP. JURIDICA	30,000,000	-	-	44,000,000	-	-	39,600,000	-	15,000,000
2.1.02.02.002.008.04	Psicologa	30,000,000	-	-	33,000,000	-	-	39,600,000	-	4,400,000
2.1.02.02.002.008.04	SERV. INVESTI Y DESARROLL EXP PSICOLOGIA	30,000,000	-	-	33,000,000	-	-	27,000,000	-	4,400,000
2.1.02.02.002.008.05	Ingeniero Electronico	30,000,000	-	-	33,000,000	-	-	27,000,000	-	6,000,000
2.1.02.02.002.008.05	MITNTO Y REPA. DE COMIP. EQU. PERIFERICO	30,000,000	-	-	33,000,000	-	-	27,000,000	-	6,000,000
2.1.02.02.002.008.06	Actualizacion y soporte orfeo	30,000,000	-	-	33,000,000	-	-	27,000,000	-	6,000,000
2.1.02.02.002.008.06	SERVICIOS DE SOPORTE T.I	30,000,000	-	-	33,000,000	-	-	29,700,000	-	6,000,000
2.1.02.02.002.008.06	SERVICIOS DE SOPORTE T.I	30,000,000	-	-	33,000,000	-	-	29,700,000	-	3,300,000

CONCEJO MUNICIPAL DE YUMBÓ
EJECUCION PRESUPUESTAL (salidos) (1)
ENERO a MARZO de 2021


Cuenta	Descripción	Aprobado Inicial	Trasladados Creditos	Trasladados Contracreditos	Aprobado Definitivo	Gastos por Afectar	Certificados Diponibilidad	Gastos Comprometidos	Obligaciones Contratadas	Pagos
2.1.02.02.002.008.07	Asesor Talento Humano	30,000,000	3,000,000	-	33,000,000	-	-	27,000,000	-	6,000,000
2.1.02.02.002.008.08	SERVICIOS DE CONSULTORIA EN GEST. R.H.	30,000,000	3,000,000	-	33,000,000	-	-	27,000,000	-	6,000,000
2.1.02.02.002.008.08	Apoyo Profesional MIPG	30,000,000	3,000,000	-	33,000,000	-	-	27,000,000	-	6,000,000
2.1.02.02.002.008.08	SERV GESTION PROCESOS EMPRESARIALES	30,000,000	3,000,000	-	33,000,000	-	-	27,000,000	-	6,000,000
2.1.02.02.002.008.09	Convocatoria Contralor	20,000,000	-	-	20,000,000	-	-	27,000,000	-	6,000,000
2.1.02.02.002.008.10	SERV GESTION PROCESOS EMPRESARIALES	20,000,000	-	-	20,000,000	-	-	27,000,000	-	6,000,000
2.1.02.02.002.008.10	Asesor Contable	36,000,000	-	-	36,000,000	20,000,000	-	-	-	-
2.1.02.02.002.008.10	SERVICIOS DE CONTABILIDAD	36,000,000	-	-	36,000,000	20,000,000	-	-	-	-
2.1.02.02.002.008.11	Asesor Financiero	36,000,000	-	-	36,000,000	-	-	27,000,000	-	9,000,000
2.1.02.02.002.008.11	SERVICIOS DE CONTABILIDAD	36,000,000	-	-	36,000,000	-	-	27,000,000	-	9,000,000
2.1.02.02.002.008.12	APOYO A BIENES Y SERVICIOS	20,400,000	-	-	36,000,000	-	-	27,000,000	-	9,000,000
2.1.02.02.002.008.12	SERVICIOS ADITIVOS COMBINADOS DE OFICINA	20,400,000	-	-	20,400,000	-	-	27,000,000	-	9,000,000
2.1.02.02.002.008.13	Apoyo a Recepcion	17,000,000	1,700,000	-	18,700,000	-	-	15,300,000	-	5,100,000
2.1.02.02.002.008.13	SERVICIOS ADITIVOS COMBINADOS DE OFICINA	17,000,000	1,700,000	-	18,700,000	-	-	15,300,000	-	5,100,000
2.1.02.02.002.008.14	Apoyo a Control Politico	14,500,000	1,450,000	-	15,950,000	-	-	13,050,000	-	3,400,000
2.1.02.02.002.008.14	SERVICIOS ADITIVOS COMBINADOS DE OFICINA	14,500,000	1,450,000	-	15,950,000	-	-	13,050,000	-	3,400,000
2.1.02.02.002.008.15	Apoyo a Personal de Oficina	14,500,000	1,450,000	-	15,950,000	-	-	13,050,000	-	2,900,000
2.1.02.02.002.008.15	SERVICIOS ADITIVOS COMBINADOS DE OFICINA	14,500,000	1,450,000	-	15,950,000	-	-	13,050,000	-	2,900,000
2.1.02.02.002.008.16	Apoyo a Talento Humano	18,000,000	1,450,000	-	19,450,000	-	-	13,050,000	-	2,900,000
2.1.02.02.002.008.16	SERVICIOS ADITIVOS COMBINADOS DE OFICINA	18,000,000	1,450,000	-	19,450,000	-	-	13,050,000	-	2,900,000
2.1.02.02.002.008.17	Apoyo a la Pagina Web	17,000,000	1,700,000	-	18,700,000	-	-	13,500,000	-	4,500,000
2.1.02.02.002.008.17	SERVICIOS ADITIVOS COMBINADOS DE OFICINA	17,000,000	1,700,000	-	18,700,000	-	-	13,500,000	-	4,500,000
2.1.02.02.002.008.18	Apoyo a Talento Humano en el archivo	14,500,000	1,450,000	-	15,950,000	-	-	15,300,000	-	3,400,000
2.1.02.02.002.008.18	SERVICIOS ADITIVOS COMBINADOS DE OFICINA	14,500,000	1,450,000	-	15,950,000	-	-	15,300,000	-	3,400,000
2.1.02.02.002.008.19	Apoyo a Tesoreria	14,500,000	1,450,000	-	15,950,000	-	-	13,050,000	-	2,900,000
2.1.02.02.002.008.19	SERVICIOS ADITIVOS COMBINADOS DE OFICINA	14,500,000	1,450,000	-	15,950,000	-	-	13,050,000	-	2,900,000
2.1.02.02.002.008.20	Apoyo a Comunicaciones	14,500,000	1,450,000	-	15,950,000	-	-	13,050,000	-	2,900,000
2.1.02.02.002.008.20	SERVICIOS ADITIVOS COMBINADOS DE OFICINA	14,500,000	1,450,000	-	15,950,000	-	-	13,050,000	-	2,900,000
2.1.02.02.002.008.21	Apoyo a MIPG	15,000,000	1,450,000	-	16,450,000	-	-	13,050,000	-	2,900,000
2.1.02.02.002.008.21	SERVICIOS ADITIVOS COMBINADOS DE OFICINA	15,000,000	1,450,000	-	16,450,000	-	-	13,050,000	-	2,900,000
2.1.02.02.002.008.22	Apoyo a recurso Humano	15,000,000	1,500,000	-	16,500,000	-	-	13,500,000	-	3,000,000
2.1.02.02.002.008.22	SERVICIOS ADITIVOS COMBINADOS DE OFICINA	15,000,000	1,500,000	-	16,500,000	-	-	13,500,000	-	3,000,000
2.1.02.02.002.008.23	Apoyo a Gestion Administrativa y Operativa	15,000,000	1,500,000	-	16,500,000	-	-	13,500,000	-	3,000,000
2.1.02.02.002.008.23	SERVICIOS ADITIVOS COMBINADOS DE OFICINA	15,000,000	1,500,000	-	16,500,000	-	-	13,500,000	-	3,000,000
2.1.02.02.002.008.24	Apoyo a Recurso Fisico	14,500,000	1,500,000	-	16,000,000	-	-	13,500,000	-	3,000,000
2.1.02.02.002.008.24	SERVICIOS ADITIVOS COMBINADOS DE OFICINA	14,500,000	1,500,000	-	16,000,000	-	-	13,500,000	-	3,000,000
2.1.02.02.002.008.25	Apoyo a Gestion Documental	14,500,000	1,450,000	-	15,950,000	-	-	13,050,000	-	3,000,000
2.1.02.02.002.008.25	SERVICIOS ADITIVOS COMBINADOS DE OFICINA	14,500,000	1,450,000	-	15,950,000	-	-	13,050,000	-	3,000,000
2.1.02.02.002.008.26	Apoyo a Funciones Misionales	15,000,000	1,500,000	-	16,500,000	-	-	13,500,000	-	3,000,000
2.1.02.02.002.008.26	SERVICIOS ADITIVOS COMBINADOS DE OFICINA	15,000,000	1,500,000	-	16,500,000	-	-	13,500,000	-	3,000,000
2.1.02.02.002.008.27	Apoyo a Participacion Ciudadana	15,000,000	1,500,000	-	16,500,000	-	-	13,500,000	-	3,000,000
2.1.02.02.002.008.27	SERVICIOS ADITIVOS COMBINADOS DE OFICINA	15,000,000	1,500,000	-	16,500,000	-	-	13,500,000	-	3,000,000
2.1.02.02.002.008.28	Apoyo a Archivo Ctrol Interno	14,500,000	1,450,000	-	15,950,000	-	-	13,500,000	-	3,000,000
2.1.02.02.002.008.28	SERVICIOS ADITIVOS COMBINADOS DE OFICINA	14,500,000	1,450,000	-	15,950,000	-	-	13,500,000	-	3,000,000
2.1.02.02.002.008.28	SERVICIOS ADITIVOS COMBINADOS DE OFICINA	14,500,000	1,450,000	-	15,950,000	-	-	13,050,000	-	2,900,000


CONCEJO MUNICIPAL DE YUMBO
EJECUCION PRESUPUESTAL (Saldo) (1)
ENERO a MARZO de 2021

Cuenta	Descripcion	Aprobado Inicial	Traslados Creditos	Traslados Contrarcreditos	Aprobado Definitivo	Gastos por Afectar	Certificados Disponibilidad	Gastos Comprometidos	Obligaciones Contratadas	Pagos
2.1.02.02.002.008.29	Apoyo proceso de Acuerdos	15,000,000	1,500,000	-	16,500,000	-	-	13,500,000	-	3,000,000
2.1.02.02.002.008.29	SERVICIOS ADITIVOS COMBINADOS DE OFICINA	15,000,000	1,500,000	-	16,500,000	-	-	13,500,000	-	3,000,000
2.1.02.02.002.008.30	Apoyo a Plan Estratégico	15,000,000	1,500,000	-	16,500,000	-	-	13,500,000	-	3,000,000
2.1.02.02.002.008.30	SERVICIOS ADITIVOS COMBINADOS DE OFICINA	15,000,000	1,500,000	-	16,500,000	-	-	13,500,000	-	3,000,000
2.1.02.02.002.008.31	Apoyo a Control Político	15,000,000	1,500,000	-	16,500,000	-	-	13,500,000	-	3,000,000
2.1.02.02.002.008.31	SERVICIOS ADITIVOS COMBINADOS DE OFICINA	15,000,000	1,500,000	-	16,500,000	-	-	13,500,000	-	3,000,000
2.1.02.02.002.008.32	Apoyo a Control Interno	15,000,000	1,500,000	-	16,500,000	-	-	13,500,000	-	3,000,000
2.1.02.02.002.008.32	SERVICIOS ADITIVOS COMBINADOS DE OFICINA	15,000,000	1,500,000	-	16,500,000	-	-	13,500,000	-	3,000,000
2.1.02.02.002.008.33	Apoyo a Control Político 2	15,000,000	1,500,000	-	16,500,000	-	-	13,500,000	-	3,000,000
2.1.02.02.002.008.33	SERVICIOS ADITIVOS COMBINADOS DE OFICINA	15,000,000	1,500,000	-	16,500,000	-	-	13,500,000	-	3,000,000
2.1.02.02.002.008.34	Apoyo a Participacion Ciudadana	15,000,000	1,500,000	-	16,500,000	-	-	13,500,000	-	3,000,000
2.1.02.02.002.008.34	SERVICIOS ADITIVOS COMBINADOS DE OFICINA	15,000,000	1,500,000	-	16,500,000	-	-	13,500,000	-	3,000,000
2.1.02.02.002.008.35	Apoyo a la Gestion 2	15,000,000	1,500,000	-	16,500,000	-	-	13,500,000	-	3,000,000
2.1.02.02.002.008.35	SERVICIOS ADITIVOS COMBINADOS DE OFICINA	15,000,000	1,500,000	-	16,500,000	-	-	13,500,000	-	3,000,000
2.1.02.02.002.008.37	Servicio de Internet	18,000,000	-	-	18,000,000	-	-	13,500,000	-	4,500,000
2.1.02.02.002.008.37	SERVIC. ACCE INTERNET BANDA ANCHA	18,000,000	-	-	18,000,000	-	-	13,500,000	-	4,500,000
2.1.02.02.002.008.38	fotocopias	7,200,000	-	-	7,200,000	5,590,707	-	13,500,000	-	4,500,000
2.1.02.02.002.008.38	SERVICIO DE FOTOCOPIADO Y REPRODUCCION	1,800,000	-	-	1,800,000	5,590,707	-	13,500,000	-	1,609,293
2.1.02.02.002.008.41	Apoyos a Direccionamiento Estratégico	14,500,000	1,450,000	-	15,950,000	-	1,800,000	-	-	1,609,293
2.1.02.02.002.008.41	SERVICIOS ADITIVOS COMBINADOS DE OFICINA	14,500,000	1,450,000	-	15,950,000	-	1,800,000	-	-	1,609,293
2.1.02.02.002.008.42	Apoyo a Procesos Misionales	15,000,000	1,500,000	-	16,500,000	-	-	13,050,000	-	2,900,000
2.1.02.02.002.008.42	SERVICIOS ADITIVOS COMBINADOS DE OFICINA	15,000,000	1,500,000	-	16,500,000	-	-	13,050,000	-	2,900,000
2.1.02.02.002.008.46	Mantenimiento y reparacion	15,000,000	1,500,000	-	16,500,000	-	-	13,500,000	-	3,000,000
2.1.02.02.002.008.46	SERVICIOS DE MANTENIMIENTO Y REPARACION	1,800,000	-	-	1,800,000	-	-	13,500,000	-	3,000,000
2.1.02.02.002.008.47	Servicio de telefonia fija	3,800,000	-	-	3,800,000	-	1,739,400	-	-	60,600
2.1.02.02.002.008.47	SERV. ADMON PUBL. RELACIONA COMUNICACION	3,800,000	-	-	3,800,000	3,138,299	1,739,400	-	-	60,600
2.1.02.02.002.008.48	SERV. DESINFECTACION Y DESINFECCION	10,000,000	-	-	10,000,000	3,138,299	-	-	-	661,701
2.1.02.02.002.008.48	SERV. DESINFECTACION Y EXTERMINACION	10,000,000	-	-	10,000,000	3,138,299	-	-	-	661,701
2.1.02.02.002.008.49	Operador (bienestar)	26,000,000	-	-	26,000,000	-	-	-	-	-
2.1.02.02.002.008.49	SERVICIOS DE OPERADORES TURISTICOS	26,000,000	-	-	26,000,000	-	-	-	-	-
2.1.02.02.002.008.50	Servicio de Aplicacion (Zoom)	2,400,000	-	-	2,400,000	-	-	-	-	-
2.1.02.02.002.008.50	PROVISION DE SERVICIOS DE APLICACION	2,400,000	-	-	2,400,000	-	-	-	-	-
2.1.02.02.002.008.52	Asesor Pegril	30,000,000	-	-	30,000,000	-	2,112,433	-	-	287,567
2.1.02.02.002.008.52	SERV. ADMON PUB. RELACIONADOS CON PROYE	30,000,000	3,000,000	-	33,000,000	-	2,112,433	-	-	287,567
2.1.02.02.002.008.53	Apoyo Profesional a Juridico	1,000	40,000,000	-	40,001,000	-	-	27,000,000	-	6,000,000
2.1.02.02.002.008.53	SERV. ASESORAMIENTO Y REP. JURIDICA	1,000	40,000,000	-	40,001,000	40,001,000	-	27,000,000	-	6,000,000
2.1.02.02.002.009.01	Profesional Salud Ocupacional	105,748,000	15,130,100	-	120,878,100	43,568,100	-	-	-	-
2.1.02.02.002.009.01	SERV. ADMON PUBLICA RELACIO CON LA SALUD	30,000,000	3,000,000	-	33,000,000	-	-	-	-	-
2.1.02.02.002.009.03	Periodista	30,000,000	3,000,000	-	33,000,000	-	-	27,000,000	-	6,000,000
2.1.02.02.002.009.03	SERV. ADMON PUBL. RELACIONA COMUNICACION	30,000,000	3,000,000	-	33,000,000	-	-	27,000,000	-	6,000,000
2.1.02.02.002.009.04	capatacion empleados	10,874,000	3,000,000	-	13,874,000	-	-	29,700,000	-	3,300,000
2.1.02.02.002.009.04	SERV. ADMON PU. REL. CON LA EDUCACION	10,874,000	9,130,100	-	20,004,100	18,694,100	-	29,700,000	-	3,300,000
2.1.02.02.002.009.05	capatacion a la comunidad	10,874,000	9,130,100	-	20,004,100	18,694,100	-	-	-	1,310,000
2.1.02.02.002.009.05	capatacion a la comunidad	10,874,000	9,130,100	-	20,004,100	18,694,100	-	-	-	1,310,000

CONCEJO MUNICIPAL DE YUMBO
EJECUCION PRESUPUESTAL (Saldos) (1)
ENERO a MARZO de 2021

Cuenta	Descripción	Ctas x Pagar Constituidas	Ctas x Pagar Pdtes de	Ctas x Pagar Canceladas
	GASTOS			
2	Gastos	117,643,781	36,567,677	81,076,104
2.1	Funcionamiento	117,643,781	36,567,677	81,076,104
2.1.01	Gastos de personal	117,643,781	36,567,677	81,076,104
2.1.01.01	Planta de personal permanente	93,302,239	33,237,500	60,064,739
2.1.01.01.001	Factores constitutivos de salario	93,302,239	33,237,500	60,064,739
2.1.01.01.001.001	Factores salariales comunes	30,441,544	21,098,949	9,342,595
2.1.01.01.001.001.06	Prima de servicio	30,441,544	21,098,949	9,342,595
2.1.01.01.001.001.07	Bonificación por servicios prestados	9,368,524	9,368,524	-
2.1.01.01.001.001.08	Prestaciones sociales	8,304,874	3,199,480	5,105,394
2.1.01.01.001.001.08.02	Prima de vacaciones	12,768,146	8,530,945	4,237,201
2.1.01.01.002	Contribuciones inherentes a la nom	12,768,146	8,530,945	4,237,201
2.1.01.01.002.001	Aportes a la seguridad social en pen	44,515,265	-	44,515,265
2.1.01.01.002.001.01	Aporte a Seguridad social en Pensio	6,107,565	-	6,107,565
2.1.01.01.002.001.02	Aporte a Seguridad Social Pension P	5,001,937	-	5,001,937
2.1.01.01.002.002	Aportes a la seguridad social en salu	1,105,628	-	1,105,628
2.1.01.01.002.003	Aportes de cesantías	4,325,965	-	4,325,965
2.1.01.01.002.003.01	cesantías	27,676,135	-	27,676,135
2.1.01.01.002.003.02	Interes a las Cesantías	24,778,089	-	24,778,089
2.1.01.01.002.004	Aportes a cajas de compensacion fa	2,898,046	-	2,898,046
2.1.01.01.002.005	Aportes generales al sistema de ries	2,655,100	-	2,655,100
2.1.01.01.002.006	Aportes al ICBF	429,200	-	429,200
2.1.01.01.002.007	Aportes al SENA	1,991,600	-	1,991,600
2.1.01.01.002.008	Aportes a la ESAP	332,700	-	332,700
2.1.01.01.002.009	Aportes a escuelas industriales e ins	332,700	-	332,700
2.1.01.01.003	Remuneraciones no constitutivas de	664,300	-	664,300
2.1.01.01.003.001	Prestaciones sociales	18,345,430	12,138,551	6,206,879
2.1.01.01.003.001.01	Vacaciones	18,345,430	12,138,551	6,206,879
2.1.02	Adquisición de bienes y servicios	18,345,430	12,138,551	6,206,879
2.1.02.02	Adquisiciones diferentes de activos	12,259,500	-	12,259,500
2.1.02.02.002	Adquisición de servicios	12,259,500	-	12,259,500
2.1.02.02.002.007	Servicios financieros y servicios coné	12,259,500	-	12,259,500
2.1.02.02.002.007.03	Servicio de Salud Concejales	12,259,500	-	12,259,500
2.1.02.02.002.007.03	SERVICIOS DE SEGUROS SOCIALES D	10,260,000	-	10,260,000
2.1.02.02.002.007.06	ARL Concejales	10,260,000	-	10,260,000
2.1.02.02.002.007.06	SERVICIOS DE SEGUROS SOCIALES D	1,999,500	-	1,999,500
2.1.07	Disminución de pasivos	1,999,500	-	1,999,500
2.1.07.01	Cesantías	12,082,042	3,330,177	8,751,865
2.1.07.01.002	Cesantías parciales	12,082,042	3,330,177	8,751,865


GUILLERMINA BECERRA CAICEDO
Secretaria General


MIRYAM GOMEZ PEREZ
Técnico E. Presupuesto

Elaboró: Miryam Gómez Pérez - Técnico E. Presupuesto
Revisó: Zulay Lenis Zuluaga - Asesora Financiera
Revisó: Jesús Antonio Gómez Muñoz - Asesor Contable