



CONCEJO MUNICIPAL DE YUMBO  
EJECUCION PRESUPUESTAL (Saldos) (1)  
ENERO a SEPTIEMBRE de 2020

Cuenta	Descripcion	Aprobado Inicial	Aprobado Definitivo	Ingresos por Ejecutar	Recaudos en Efectivo
	INGRESOS	3,852,000,000	3,852,000,000	1,101,481,051	2,750,518,949
1	INGRESOS	3,852,000,000	3,852,000,000	1,101,481,051	2,750,518,949
1.1	INGRESOS CORRIENTES	3,852,000,000	3,852,000,000	1,101,481,051	2,750,518,949
1.1.02	NO TRIBUTARIOS	3,852,000,000	3,852,000,000	1,101,481,051	2,750,518,949
1.1.02.02	Transferencias	3,852,000,000	3,852,000,000	1,101,481,051	2,750,518,949
1.1.02.02.01	Transferencias para Funcionamiento	3,852,000,000	3,852,000,000	1,101,481,051	2,750,518,949
1.1.02.02.01.01	Del Nivel Municipal y/o Distrital	3,852,000,000	3,852,000,000	1,101,481,051	2,750,518,949
1.1.02.02.01.01.01	Del Nivel Central Municipal y/o Distrital	3,852,000,000	3,852,000,000	1,101,481,051	2,750,518,949

  
GUILLERMINA BECERRA CAICEDO  
Secretaria General

  
MIRYAM GOMEZ PEREZ  
Técnico Operativo



CONCEJO MUNICIPAL DE YUMBO  
EJECUCION PRESUPUESTAL (Salidas) (1)  
ENERO a SEPTIEMBRE de 2020

Cuenta	Descripción	Aprobado Inicial	Traslados Créditos	Traslados Contracréditos	Aprobado Definitivo	Gastos y Atlechar	Certificados Disponibilidad	Gastos Comprometidos	Obligaciones Contratadas	Pagos
2	GASTOS	3.852.000,000	44.200,000	(44.200,000)	3.852.000,000	1.179.182,949	28.501,988	266.171,400	27.590,868	2.350.552,795
2.1	GASTOS DE FUNCIONAMIENTO	3.852.000,000	44.200,000	(44.200,000)	3.852.000,000	1.179.182,949	28.501,988	266.171,400	27.590,868	2.350.552,795
2.1.01	GASTOS DE PERSONAL	3.347.746,000	16.000,000	(25.600,000)	3.338.146,000	834.633,966	7.291,621	266.171,400	17.330,868	2.212.714,145
2.1.01.01	Servicios Personales Asociados a la Nomina	728.950,000	16.000,000	-	744.950,000	285.083,097	7.291,621	941,400	-	451.033,892
2.1.01.01.01	Sueldos de Personal de Nomina	550.300,000	-	-	550.300,000	149.338,147	-	-	-	400.961,853
2.1.01.01.05	Bonificacion por Servicios Prestados	550.300,000	-	-	550.300,000	149.338,147	-	-	-	400.961,853
2.1.01.01.07	Bonificacion Especial por Recreacion	3.200,000	-	-	16.800,000	11.938,620	-	-	-	4.861,380
2.1.01.01.13	Horas Extras y Dias Festivos	3.550,000	-	-	3.200,000	645,455	-	-	-	2.022,773
2.1.01.01.13.98	Horas Extras y Dias Festivos - sin diferenciar	3.550,000	-	-	3.550,000	1.527,227	-	-	-	2.022,773
2.1.01.01.17	Prima de Navidad	55.000,000	-	-	55.000,000	54.657,030	-	-	-	342,970
2.1.01.01.19	Prima de Vacaciones	24.700,000	-	-	25.800,000	12.479,503	-	-	-	12.220,497
2.1.01.01.21	Otros Servicios Personales Asociados a la Nomina	25.800,000	-	-	65.600,000	37.524,761	7.291,621	941,400	-	8.227,646
2.1.01.01.98.01	Vacaciones	49.600,000	16.000,000	-	37.800,000	26.677,012	-	-	-	19.842,218
2.1.01.01.98.02	Inter.s sobre cesantías	7.000,000	-	-	4.800,000	4.789,149	-	-	-	11.122,988
2.1.01.01.98.03	Salud Ocupacional	4.800,000	16.000,000	-	23.000,000	6.056,600	7.291,621	-	-	10,851
2.1.01.02	Servicios Personales Indirectos	2.364.096,000	-	(25.600,000)	2.338.496,000	449.643,545	-	941,400	-	8.708,379
2.1.01.02.01	Honorarios Concejales	1.250.000,000	-	-	1.250.000,000	337.347,545	-	265.230,000	-	1.623.622,455
2.1.01.02.03	Otros Servicios Personales Indirectos	595.100,000	-	-	595.100,000	86.250,000	-	137.295,000	-	912.652,455
2.1.01.02.98	Contribuciones Inherentes a la Nomina	518.996,000	-	(25.600,000)	493.396,000	26.046,000	-	127,935,000	-	371,555,000
2.1.01.03	AI Sector Publico	254.200,000	-	-	254.200,000	99.311,324	-	-	-	339,415,000
2.1.01.03.01.01	Aportes Prevision Social	61.400,000	-	-	61.400,000	36.538,260	-	-	-	138,057,808
2.1.01.03.01.03	Fondos de Pensiones	61.400,000	-	-	61.400,000	18.473,660	-	-	-	78.788,828
2.1.01.03.01.03.01	Aportes Parafiscales	63.800,000	-	-	63.800,000	18.064,600	-	-	-	38.145,228
2.1.01.03.01.03.05	Servicio Nacional de Aprendizaje -SENA-	3.400,000	-	-	3.400,000	984,000	-	-	-	4.781,112
2.1.01.03.01.03.06	Instituto Colombiano de Bienestar Familiar -ICBF-	19.850,000	-	-	19.850,000	5.382,900	-	-	-	4.781,112
2.1.01.03.01.03.07	ESAP y otras Universidades (Ley 21 y 812 de 2003)	3.400,000	-	-	3.400,000	1.874,500	-	-	-	38,145,228
2.1.01.03.01.03.09	Escuelas Industriales e Institutos Tecnicos	6.700,000	-	-	6.400,000	2.794,700	-	-	-	40.643,600
2.1.01.03.01.03.10	Administradoras Riesgos Profesionales	6.400,000	-	-	6.400,000	984,000	-	-	-	2.143,300
2.1.01.03.03	A.R.L. Concejales	24.050,000	-	-	24.050,000	6.054,500	-	-	-	12,835,500
2.1.01.03.03.01	AI Sector Privado	129.500,000	-	-	129.500,000	62.773,064	-	-	-	4.281,000
2.1.01.03.03.01.01	Aportes Prevision Social	103.000,000	-	-	103.000,000	55.560,654	-	-	-	3.244,500
2.1.01.03.03.01.01	Fondos de Cesantías	39.300,000	-	-	39.300,000	38.692,958	-	-	-	1.999,500
2.1.01.03.03.01.05	Fondos de Pensiones	11.700,000	-	-	11.700,000	2.087,323	-	-	-	7.457,956
2.1.01.03.03.03	Empresas Promotoras de Salud	52.000,000	-	-	52.000,000	14.780,383	-	-	-	42.156,480
2.1.02	GASTOS GENERALES	26.500,000	-	(18.600,000)	26.500,000	7.212,400	-	-	1.109,822	8.502,855
2.1.02.01	Adquisición de Bienes	447.403,000	28.200,000	-	457.003,000	289.375,354	21.210,367	-	4.173,034	33.046,583
2.1.02.01.01	Adquisición de Servicios	190.000,000	18.600,000	-	208.600,000	172.546,103	20.000,000	-	2.175,100	17.112,500
2.1.02.01.03	Materiales y Suministros	35.000,000	-	-	35.000,000	15,000,000	-	-	-	136.157,279
2.1.02.01.07	Bienestar Social	70.000,000	-	-	70.000,000	70,000,000	-	-	-	16.053,987
2.1.02.01.98	Otros Adquisiciones de Bienes	15.000,000	18.600,000	-	33.600,000	58.997,000	-	-	-	11.003,000
2.1.02.02	Capacitación	257.403,000	9.600,000	-	248.403,000	28.549,103	1.210,367	-	10.260,000	5.050,887
2.1.02.02.01	Valaticos y Gastos de Viaje	40.000,000	-	(18.600,000)	21.400,000	20,000,000	-	-	-	120.103,362
2.1.02.02.03	Servicios Públicos	20.000,000	-	-	20.000,000	4.037,947	-	-	-	997,220
2.1.02.02.07	Seguros	6.000,000	-	-	6.000,000	1.079,803	-	-	-	6.982,053
2.1.02.02.10	Seguros de Vida y Salud para Concejales	148.200,000	-	-	148.200,000	34.554,721	700,494	-	-	4.480,324
2.1.02.02.13	Impresos y Publicaciones	20.000,000	-	-	20.000,000	20,000,000	-	-	10.260,000	102.684,785



CONCEJO MUNICIPAL DE YUMBO  
EJECUCION PRESUPUESTAL (Saldo) (1)  
ENERO a SEPTIEMBRE de 2020

Cuenta	Descripción	Aprobado Inicial	Traslados Créditos	Traslados Contracréditos	Aprobado Definitivo	Gastos x Afectar	Certificados Disponibilidad	Gastos Comprometidos	Obligaciones Contratadas	Pagos
2.1.02.02.15	Mantenimiento	12,000,000	9,600,000	-	21,600,000	16,601,000	-	-	-	4,999,000
2.1.02.02.19	Aspo	1,000	-	-	1,000	1,000	-	-	-	-
2.1.02.02.23	Comisiones, Intereses y demás Gastos Bancarios y F	200,000	-	-	200,000	200,000	-	-	-	-
2.1.02.02.27	Bienestar Social	1,000	-	-	1,000	1,000	-	-	-	-
2.1.02.02.29	Gastos Judiciales	1,000	-	-	1,000	1,000	-	-	-	-
2.1.03	TRANSFERENCIAS CORRIENTES	56,851,000	-	-	56,851,000	55,168,629	-	-	-	1,681,371
2.1.03.02	TRANSFERENCIAS CORRIENTES	56,851,000	-	-	56,851,000	55,168,629	-	-	-	1,681,371
2.1.03.02.01	Cesantías	56,851,000	-	-	56,851,000	55,168,629	-	-	-	1,681,371
2.1.03.02.01.02	Cesantías definitivas	56,851,000	-	-	56,851,000	55,168,629	-	-	-	1,681,371
2.1.03.02.01.04	Cesantías parciales	1,000	-	-	1,000	1,000	-	-	-	-
		56,850,000	-	-	56,850,000	55,168,629	-	-	-	1,681,371

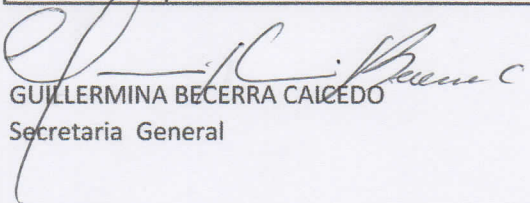
GUILHERMINA BELFERRA CAICEPO  
Secretaría General

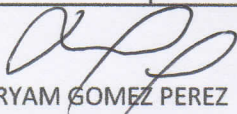
MIRYAM GOMEZ PEREZ  
Técnico Operativo

2.1.03.02.01.04	Cesantías parciales	1,000	-	-	1,000	1,000	-	-	-	-
2.1.03.02.01.02	Cesantías definitivas	56,851,000	-	-	56,851,000	55,168,629	-	-	-	1,681,371
2.1.03.02.01	Cesantías	56,851,000	-	-	56,851,000	55,168,629	-	-	-	1,681,371
2.1.03.02	TRANSFERENCIAS CORRIENTES	56,851,000	-	-	56,851,000	55,168,629	-	-	-	1,681,371
2.1.03	TRANSFERENCIAS CORRIENTES	56,851,000	-	-	56,851,000	55,168,629	-	-	-	1,681,371
2.1.02.02.29	Gastos Judiciales	1,000	-	-	1,000	1,000	-	-	-	-
2.1.02.02.27	Bienestar Social	1,000	-	-	1,000	1,000	-	-	-	-
2.1.02.02.23	Comisiones, Intereses y demás Gastos Bancarios y F	200,000	-	-	200,000	200,000	-	-	-	-
2.1.02.02.19	Aspo	1,000	-	-	1,000	1,000	-	-	-	-
2.1.02.02.15	Mantenimiento	12,000,000	9,600,000	-	21,600,000	16,601,000	-	-	-	4,999,000

CONCEJO MUNICIPAL DE YUMBO  
EJECUCION PRESUPUESTAL (Saldos) (1)  
ENERO a SEPTIEMBRE de 2020

Cuenta	Descripcion	Reservas Constituidas	Reservas x Ejecutar	Obl.Contraidas X Reservas	Reservas Pagadas
	GASTOS	35000000	0	0	35000000
2	GASTOS	35000000	0	0	35000000
2.1	GASTOS DE FUNCIONAMIENTO	35000000	0	0	35000000
2.1.01	GASTOS DE PERSONAL	35000000	0	0	35000000
2.1.01.02	Servicios Personales Indirectos	35000000	0	0	35000000
2.1.01.02.03	Honorarios Profesionales	35000000	0	0	35000000


  
GUILLERMINA BECERRA CAICEDO  
Secretaria General


  
MIRYAM GOMEZ PEREZ  
Técnico Operativo



CONCEJO MUNICIPAL DE YUMBO  
EJECUCION PRESUPUESTAL (Saldos) (1)  
ENERO a SEPTIEMBRE de 2020

Cuenta	Descripcion	Ctas x Pagar Constituidas	Ctas x Pagar Pdtes de Cancelar	Ctas x Pagar Canceladas
	<b>GASTOS</b>	94,204,698	2,244,457	91,960,241
2	GASTOS	94,204,698	2,244,457	91,960,241
2.1	GASTOS DE FUNCIONAMIENTO	94,204,698	2,244,457	91,960,241
2.1.01	GASTOS DE PERSONAL	90,957,726	-	90,957,726
2.1.01.01	Servicios Personales Asociados a la Nomina	49,904,173	-	49,904,173
2.1.01.01.05	Bonificacion por Servicios Prestados	7,972,126	-	7,972,126
2.1.01.01.19	Prima de Servicios	8,888,041	-	8,888,041
2.1.01.01.21	Prima de Vacaciones	12,301,141	-	12,301,141
2.1.01.01.98	Otros Servicios Personales Asociados a la Nomina	20,742,865	-	20,742,865
2.1.01.01.98.01	Vacaciones	17,753,914	-	17,753,914
2.1.01.01.98.02	Inter,s sobre cesantias	2,988,951	-	2,988,951
2.1.01.03	Contribuciones Inherentes a la Nomina	41,053,553	-	41,053,553
2.1.01.03.01	Al Sector Publico	8,817,280	-	8,817,280
2.1.01.03.01.01	Aportes Prevision Social	5,541,880	-	5,541,880
2.1.01.03.01.01.03	Pensiones	5,541,880	-	5,541,880
2.1.01.03.01.01.03.01	Fondos de Pensiones	5,541,880	-	5,541,880
2.1.01.03.01.03	Aportes Parafiscales	3,275,400	-	3,275,400
2.1.01.03.01.03.01	Servicio Nacional de Aprendizaje -SENA-	288,600	-	288,600
2.1.01.03.01.03.03	Instituto Colombiano de Bienestar Familiar -ICBF-	1,728,900	-	1,728,900
2.1.01.03.01.03.05	ESAP y otras Universidades (Ley 21 y 812 de 2003)	288,600	-	288,600
2.1.01.03.01.03.07	Escuelas Industriales e Institutos Tecnicos	576,600	-	576,600
2.1.01.03.01.03.09	Administradoras Riesgos Profesionales	392,700	-	392,700
2.1.01.03.03	Al Sector Privado	32,236,273	-	32,236,273
2.1.01.03.03.01	Aportes Prevision Social	29,931,173	-	29,931,173
2.1.01.03.03.01.01	Fondos de Cesantias	24,907,923	-	24,907,923
2.1.01.03.03.01.03	Fondos de Pensiones	635,685	-	635,685
2.1.01.03.03.01.05	Empresas Promotoras de Salud	4,387,565	-	4,387,565
2.1.01.03.03.03	Aportes Parafiscales a las Cajas de Compensacion Familiar	2,305,100	-	2,305,100
2.1.03	TRANSFERENCIAS CORRIENTES	3,246,972	2,244,457	1,002,515
2.1.03.02	Transferencias Corrientes de Prevision Social	3,246,972	2,244,457	1,002,515
2.1.03.02.01	Cesantias	3,246,972	2,244,457	1,002,515
2.1.03.02.01.04	Cesantias parciales	3,246,972	2,244,457	1,002,515

  
GUILLERMINA BECERRA CAICEDO  
Secretaria general

  
MIRYAM GOMEZ PEREZ  
Técnico Operativo