

CONCEJO MUNICIPAL DE YUMBO
EJECUCION PRESUPUESTAL (Saldos) (1)
ENERO a MARZO de 2017

Cuenta	Descripcion	Aprobado Inicial	Aprobado Definitivo	Ingresos por Ejecutar	Recaudos en Efectivo
	I N G R E S O S	3,364,000,000	3,364,000,000	2,597,359,801	766,640,199
1	INGRESOS	3,364,000,000	3,364,000,000	2,597,359,801	766,640,199
1.1	INGRESOS CORRIENTES	3,364,000,000	3,364,000,000	2,597,359,801	766,640,199
1.1.02	NO TRIBUTARIOS	3,364,000,000	3,364,000,000	2,597,359,801	766,640,199
1.1.02.02	Transferencias	3,364,000,000	3,364,000,000	2,597,359,801	766,640,199
1.1.02.02.01	Transferencias para Funcionamiento	3,364,000,000	3,364,000,000	2,597,359,801	766,640,199
1.1.02.02.01.05	Del Nivel Municipal y/o Distrital	3,364,000,000	3,364,000,000	2,597,359,801	766,640,199
1.1.02.02.01.05.01	Del Nivel Central Municipal y/o Distrital	3,364,000,000	3,364,000,000	2,597,359,801	766,640,199


 GUILLERMINA BECERRA CAICEBO
 Secretaria General Concejo Mpal



 MIRYAM GOMEZ PEREZ
 Técnico E. Presupuesto


CONCEJO MUNICIPAL DE YUMBO
EJECUCION PRESUPUESTAL (Saldos) (1)
ENERO a MARZO de 2017

Cuenta	Descripcion	Aprobado Inicial	Traslados Créditos	Traslados Contracreditos	Aprobado Definitivo	Gastos Por Afectar	Certificados Disponibilidad	Gastos Comprometidos	Obligaciones Contraidas	Pagos
	G A S T O S	3,364,000,000	53,000,000	- 53,000,000	3,364,000,000	1,876,079,223	157,621,341	780,357,659	27,515,702	522,426,075
2	GASTOS	3,364,000,000	53,000,000	- 53,000,000	3,364,000,000	1,876,079,223	157,621,341	780,357,659	27,515,702	522,426,075
2.1	GASTOS DE FUNCIONAMIENTO	3,364,000,000	53,000,000	- 53,000,000	3,364,000,000	1,876,079,223	157,621,341	780,357,659	27,515,702	522,426,075
2.1.01	GASTOS DE PERSONAL	2,896,915,000	27,500,000	-	2,924,415,000	1,638,757,099	30,000,000	737,311,000	11,515,702	506,831,199
2.1.01.01	Servicios Personales Asociados a la Nomina	614,900,000	-	-	614,900,000	510,951,669	-	-	-	103,948,331
2.1.01.01.01	Sueldos de Personal de Nomina	462,500,000	-	-	462,500,000	361,214,426	-	-	-	101,285,574
2.1.01.01.01.01	Sueldos	462,500,000	-	-	462,500,000	361,214,426	-	-	-	101,285,574
2.1.01.01.05	Bonificacion por Servicios Prestados	14,300,000	-	-	14,300,000	13,912,082	-	-	-	387,918
2.1.01.01.07	Bonificacion Especial por Recreacion	2,800,000	-	-	2,800,000	2,186,556	-	-	-	613,444
2.1.01.01.13	Horas Extras y Dias Festivos	2,500,000	-	-	2,500,000	2,015,963	-	-	-	484,037
2.1.01.01.13.98	Horas Extras y Dias Festivos - sin diferenciar	2,500,000	-	-	2,500,000	2,015,963	-	-	-	484,037
2.1.01.01.17	Prima de Navidad	46,000,000	-	-	46,000,000	46,000,000	-	-	-	-
2.1.01.01.19	Prima de Servicios	22,000,000	-	-	22,000,000	22,000,000	-	-	-	-
2.1.01.01.21	Prima de Vacaciones	22,100,000	-	-	22,100,000	21,575,299	-	-	-	524,701
2.1.01.01.98	Otros Servicios Personales Asociados a la Nomina	42,700,000	-	-	42,700,000	42,047,343	-	-	-	652,657
2.1.01.01.98.01	Vacaciones	32,500,000	-	-	32,500,000	31,847,343	-	-	-	652,657
2.1.01.01.98.02	Inter,s sobre cesantías	4,200,000	-	-	4,200,000	4,200,000	-	-	-	-
2.1.01.01.98.03	Salud Ocupacional	6,000,000	-	-	6,000,000	6,000,000	-	-	-	-
2.1.01.02	Servicios Personales Indirectos	2,088,015,000	27,500,000	-	2,115,515,000	968,252,448	30,000,000	737,311,000	-	379,951,552
2.1.01.02.01	Honorarios Concejales	1,122,000,000	-	-	1,122,000,000	916,252,448	-	-	-	205,747,552
2.1.01.02.03	Honorarios Profesionales	456,000,000	27,500,000	-	483,500,000	52,000,000	30,000,000	319,500,000	-	82,000,000
2.1.01.02.98	Otros Servicios Personales Indirectos	510,015,000	-	-	510,015,000	-	-	417,811,000	-	92,204,000
2.1.01.03	Contribuciones Inherentes a la Nomina	194,000,000	-	-	194,000,000	159,552,982	-	-	11,515,702	22,931,316
2.1.01.03.01	Al Sector Publico	83,700,000	-	-	83,700,000	65,463,173	-	-	6,087,846	12,148,981
2.1.01.03.01.01	Aportes Prevision Social	51,500,000	-	-	51,500,000	39,744,473	-	-	3,897,746	7,857,781
2.1.01.03.01.01.03	Pensiones	51,500,000	-	-	51,500,000	39,744,473	-	-	3,897,746	7,857,781
2.1.01.03.01.01.03.01	Fondos de Pensiones	51,500,000	-	-	51,500,000	39,744,473	-	-	3,897,746	7,857,781
2.1.01.03.01.03	Aportes Parafiscales	32,200,000	-	-	32,200,000	25,718,700	-	-	2,190,100	4,291,200
2.1.01.03.01.03.01	Servicio Nacional de Aprendizaje -SENA-	2,900,000	-	-	2,900,000	2,322,700	-	-	202,300	375,000
2.1.01.03.01.03.03	Instituto Colombiano de Bienestar Familiar -ICBF-	16,900,000	-	-	16,900,000	13,441,100	-	-	1,211,900	2,247,000
2.1.01.03.01.03.05	ESAP y otras Universidades (Ley 21 y 812 de 2003)	2,900,000	-	-	2,900,000	2,322,700	-	-	202,300	375,000
2.1.01.03.01.03.07	Escuelas Industriales e Institutos Tecnicos	5,800,000	-	-	5,800,000	4,646,500	-	-	404,200	749,300
2.1.01.03.01.03.09	Administradoras Riesgos Profesionales	2,900,000	-	-	2,900,000	2,361,200	-	-	169,400	369,400
2.1.01.03.01.03.10	A.R.L. Concejales	800,000	-	-	800,000	624,500	-	-	-	175,500
2.1.01.03.03	Al Sector Privado	110,300,000	-	-	110,300,000	94,089,809	-	-	5,427,856	10,782,335
2.1.01.03.03.01	Aportes Prevision Social	87,700,000	-	-	87,700,000	76,101,109	-	-	3,812,456	7,786,435
2.1.01.03.03.01.01	Fondos de Cesantías	33,600,000	-	-	33,600,000	33,600,000	-	-	-	-
2.1.01.03.03.01.03	Fondos de Pensiones	10,200,000	-	-	10,200,000	8,285,418	-	-	615,255	1,299,327
2.1.01.03.03.01.05	Empresas Promotoras de Salud	43,900,000	-	-	43,900,000	34,215,691	-	-	3,197,201	6,487,108
2.1.01.03.03.03	Aportes Parafiscales a las Cajas de Compensacion Fam	22,600,000	-	-	22,600,000	17,988,700	-	-	1,615,400	2,995,900

CONCEJO MUNICIPAL DE YUMBO
EJECUCION PRESUPUESTAL (Saldos) (1)
ENERO a MARZO de 2017

Cuenta	Descripcion	Aprobado Inicial	Traslados Créditos	Traslados Contra creditos	Aprobado Definitivo	Gastos Por Afectar	Certificados Disponibilidad	Gastos Comprometidos	Obligaciones Contraidas	Pagos
2.1.02	GASTOS GENERALES	418,884,000	25,500,000	- 53,000,000	391,384,000	189,581,084	127,621,341	43,046,659	16,000,000	15,134,916
2.1.02.01	Adquisicion de Bienes	150,000,000	10,000,000	- 19,500,000	140,500,000	90,929,810	37,679,448	2,988,552	-	8,902,190
2.1.02.01.01	Materiales y Suministros	30,000,000	-	- 5,500,000	24,500,000	12,400,000	12,100,000	-	-	-
2.1.02.01.03	Compra de Equipos	30,000,000	10,000,000	-	40,000,000	14,432,000	25,568,000	-	-	-
2.1.02.01.07	Bienestar Social	70,000,000	-	-	70,000,000	59,597,810	11,448	2,988,552	-	7,402,190
2.1.02.01.98	Otras Adquisiciones de Bienes	20,000,000	-	- 14,000,000	6,000,000	4,500,000	-	-	-	1,500,000
2.1.02.02	Adquisicion de Servicios	268,884,000	15,500,000	- 33,500,000	250,884,000	98,651,274	89,941,893	40,058,107	16,000,000	6,232,726
2.1.02.02.01	Capacitacion	48,382,000	12,000,000	-	60,382,000	29,382,000	-	15,000,000	16,000,000	-
2.1.02.02.03	Viaticos y Gastos de Viaje	19,500,000	-	- 6,000,000	13,500,000	13,500,000	-	-	-	-
2.1.02.02.07	Servicios Publicos	10,000,000	-	-	10,000,000	7,918,524	-	-	-	-
2.1.02.02.09	Seguros	4,000,000	-	-	4,000,000	-	194,889	3,805,111	-	2,081,476
2.1.02.02.10	Seguros de Vida y Salud para Concejales	60,000,000	-	-	60,000,000	19,848,750	18,747,004	17,252,996	-	-
2.1.02.02.13	Impresos y Publicaciones	50,000,000	3,500,000	- 27,500,000	26,000,000	26,000,000	-	-	-	4,151,250
2.1.02.02.15	Mantenimiento	4,000,000	-	-	4,000,000	-	-	4,000,000	-	-
2.1.02.02.19	Aseo	71,000,000	-	-	71,000,000	-	71,000,000	-	-	-
2.1.02.02.23	Comisiones, Intereses y demas Gastos Bancarios y Fidu	2,000,000	-	-	2,000,000	2,000,000	-	-	-	-
2.1.02.02.27	Bienestar Social	1,000	-	-	1,000	1,000	-	-	-	-
2.1.02.02.29	Gastos Judiciales	1,000	-	-	1,000	1,000	-	-	-	-
2.1.03	TRANSFERENCIAS CORRIENTES	48,201,000	-	-	48,201,000	47,741,040	-	-	-	-
2.1.03.02	Transferencias Corrientes de Prevision Social	48,201,000	-	-	48,201,000	47,741,040	-	-	-	459,960
2.1.03.02.01	Cesantias	48,201,000	-	-	48,201,000	47,741,040	-	-	-	459,960
2.1.03.02.01.02	Cesantias definitivas	1,000	-	-	1,000	1,000	-	-	-	-
2.1.03.02.01.04	Cesantias parciales	48,200,000	-	-	48,200,000	47,740,040	-	-	-	459,960



GUILLERMINA BECERRA CAICEDO
Secretaria General Concejo Municipal


MIRYAM GOMEZ PEREZ
Técnico E. Presupuesto

CONCEJO MUNICIPAL DE YUMBO
EJECUCION PRESUPUESTAL (Saldos) (1)
ENERO a MARZO de 2017
CUENTAS POR PAGAR

Cuenta	Descripcion	Ctas x Pagar Constituidas	Ctas x Pagar Pdtes de Cancelar	Ctas x Pagar Canceladas
	G A S T O S	61,448,365	45,280,991	16,167,374
2	GASTOS	61,448,365	45,280,991	16,167,374
2.1	GASTOS DE FUNCIONAMIENTO	61,448,365	45,280,991	16,167,374
2.1.01	GASTOS DE PERSONAL	56,234,854	41,317,152	14,917,702
2.1.01.01	Servicios Personales Asociados a la Nomina	56,234,854	41,317,152	14,917,702
2.1.01.01.05	Bonificacion por Servicios Prestados	6,848,177	2,811,727	4,036,450
2.1.01.01.07	Bonificacion Especial por Recreacion	526,328	526,328	-
2.1.01.01.17	Prima de Navidad	3,283,859	3,283,859	-
2.1.01.01.19	Prima de Servicios	9,315,516	9,315,516	-
2.1.01.01.21	Prima de Vacaciones	14,700,393	10,289,075	4,411,318
2.1.01.01.98	Otros Servicios Personales Asociados a la Nomina	21,560,581	15,090,647	6,469,934
2.1.01.01.98.01	Vacaciones	21,560,581	15,090,647	6,469,934
2.1.03	TRANSFERENCIAS CORRIENTES	5,213,511	3,963,839	1,249,672
2.1.03.02	Transferencias Corrientes de Prevision Social	5,213,511	3,963,839	1,249,672
2.1.03.02.01	Cesantias	5,213,511	3,963,839	1,249,672
2.1.03.02.01.04	Cesantias parciales	5,213,511	3,963,839	1,249,672


 GUILERMINA BECERRA CAICEDO
 Secretaria General Concejo Mpal


 MIRYAM GOMEZ PEREZ
 Técnico E. Presupuesto