



CONCEJO MUNICIPAL DE YUMBO
EJECUCION PRESUPUESTAL (Saldos) (1)
ENERO a MARZO de 2016

Cuenta	Descripcion	Aprobado Inicial	Adiciones	Aprobado Definitivo	Ingresos por Ejecutar	Recaudos en Efectivo
	I N G R E S O S	3.088.675.000	37.199.300	3.125.874.300	2.330.482.050	795.392.250
1	INGRESOS	3.088.675.000	37.199.300	3.125.874.300	2.330.482.050	795.392.250
1.1	INGRESOS CORRIENTES	3.088.675.000	37.199.300	3.125.874.300	2.330.482.050	795.392.250
1.1.02	NO TRIBUTARIOS	3.088.675.000	37.199.300	3.125.874.300	2.330.482.050	795.392.250
1.1.02.02	Transferencias	3.088.675.000	37.199.300	3.125.874.300	2.330.482.050	795.392.250
1.1.02.02.01	Transferencias para Funcionamiento	3.088.675.000	37.199.300	3.125.874.300	2.330.482.050	795.392.250
1.1.02.02.01.05	Del Nivel Municipal y/o Distrital	3.088.675.000	37.199.300	3.125.874.300	2.330.482.050	795.392.250
1.1.02.02.01.05.01	Del Nivel Central Municipal y/o Distrital	3.088.675.000	37.199.300	3.125.874.300	2.330.482.050	795.392.250


GUILLERMINA BECERRA CAICEDO
Secretaría general concejo Municipal



MIRYAM GOMEZ PEREZ
Técnico E. Presupuesto.


CONCEJO MUNICIPAL DE YUMBO
EJECUCION PRESUPUESTAL (Salidos) (1)
ENERO a MARZO de 2016

Cuenta	Descripción	Aprobado Inicial	Adiciones	Traslados Creditos	Traslados Contracreditos	Aprobado definitivo	Gastos por Afectar	Certificados disponibilidad	Gastos Comprometidos	Obligaciones Contratadas	Pagos
	GASTOS	3.088.675.000	37.199.300	7.785.714	- 7.785.714	3.125.874.300	1.834.651.585	55.254.162	616.765.969	12.057.678	607.144.905
2	GASTOS	3.088.675.000	37.199.300	7.785.714	- 7.785.714	3.125.874.300	1.834.651.585	55.254.162	616.765.969	12.057.678	607.144.905
2.1	GASTOS DE FUNCIONAMIENTO	3.088.675.000	37.199.300	7.785.714	- 7.785.714	3.125.874.300	1.834.651.585	55.254.162	616.765.969	12.057.678	607.144.905
2.1.01	GASTOS DE PERSONAL	2.610.345.480	37.199.300	7.393.804	- 7.785.714	2.647.152.870	1.530.446.258		559.485.000	11.157.678	546.063.934
2.1.01.01	Servicios Personales Asociados a la Nom	569.061.980		5.630.618		574.692.498	469.116.354				105.576.144
2.1.01.01.01	Sueldos de Personal de Nomina	435.148.248		4.351.482		439.499.730	341.721.297				97.778.433
2.1.01.01.01.01	Sueldos	435.148.248		4.351.482		439.499.730	341.721.297				97.778.433
2.1.01.01.05	Bonificación por Servicios Prestados	12.891.824		12.891.824		12.891.824	8.401.526				4.417.216
2.1.01.01.07	Bonificación Especial por Recreación	2.417.490		24.175		2.441.665	1.600.289				841.376
2.1.01.01.13	Horas Extras y Días Festivos	2.197.172		21.972		2.219.144	1.571.134				648.010
2.1.01.01.13.98	Horas Extras y Días Festivos - sin diferir	2.197.172		21.972		2.219.144	1.571.134				648.010
2.1.01.01.17	Prima de Navidad	40.494.798		404.948		40.899.746	40.899.746				
2.1.01.01.19	Prima de Servicios	18.860.003		186.600		18.846.603	18.846.603				
2.1.01.01.21	Prima de Vacaciones	19.437.503		186.600		19.916.961	18.944.618				972.343
2.1.01.01.98	Otros Servicios Personales Asociados a	38.014.842		479.458		38.049.907	37.131.141				918.766
2.1.01.01.98.01	Vacaciones	28.508.338		35.065		28.508.338	27.589.572				918.766
2.1.01.01.98.02	Inter,s sobre cesantías	3.506.504		35.065		3.541.569	3.541.569				
2.1.01.01.98.03	Salud Ocupacional	6.000.000				6.000.000	6.000.000				
2.1.01.02	Servicios Personales Indirectos	1.862.965.000	37.199.300		- 7.785.714	1.892.378.586	916.136.776		559.485.000		416.756.810
2.1.01.02.01	Honorarios Concejales	1.021.000.000	37.199.300			1.058.199.300	781.582.290		216.000.000		276.617.010
2.1.01.02.03	Honorarios Profesionales	402.950.000			- 7.785.714	395.164.286	118.454.486		343.485.000		60.709.800
2.1.01.02.98	Otros Servicios Personales Indirectos	439.015.000				439.015.000	16.100.000				
2.1.01.03	Contribuciones inherentes a la Nomina	178.318.600		1.763.186		180.081.786	145.193.128			11.157.678	23.730.980
2.1.01.03.01	Al Sector Publico	78.408.151		764.081		79.172.232	60.576.815				12.707.720
2.1.01.03.01.01	Aportes Prevision Social	48.077.989		480.780		48.558.769	36.891.352				5.887.697
2.1.01.03.01.01.03	Pensiones	48.077.989		480.780		48.558.769	36.891.352				3.829.797
2.1.01.03.01.01.03.01	Fondos de Pensiones	48.077.989		480.780		48.558.769	36.891.352				7.837.620
2.1.01.03.01.03	Aportes Parafiscales	30.330.162		283.301		30.613.463	23.685.463				7.837.620
2.1.01.03.01.03.01	Servicio Nacional de Aprendizaje -SENA-	2.583.215		25.832		2.609.047	2.013.547				2.057.900
2.1.01.03.01.03.03	Instituto Colombiano de Bienestar Famili	15.499.293		154.983		15.654.286	12.081.186				406.700
2.1.01.03.01.03.05	ESAP y otras Universidades (Ley 21 y 8)	2.583.215		25.832		2.609.047	2.013.547				188.800
2.1.01.03.01.03.07	Escuelas Industriales e Institutos Techn	5.166.431		51.684		5.218.095	4.027.095				813.000
2.1.01.03.01.03.09	Administradoras Riesgos Profesionales	2.498.008		24.980		2.522.988	1.986.588				378.000
2.1.01.03.01.03.10	A.R.L. Concejales	2.000.000		24.980		2.000.000	1.563.500				368.300
2.1.01.03.03	Al Sector Privado	99.910.449		999.105		100.909.554	84.616.313				436.500
2.1.01.03.03.01	Aportes Prevision Social	79.244.725		792.448		80.037.173	68.508.332				11.023.260
2.1.01.03.03.01.01	Fondos de Cesantías	29.220.870		282.209		29.513.079	29.513.079				7.771.060
2.1.01.03.03.01.03	Fondos de Pensiones	9.347.481		93.475		9.440.956	7.530.194				1.296.120
2.1.01.03.03.01.05	Empresas Promotoras de Salud	40.676.374		406.784		41.083.138	31.485.059				6.474.940
2.1.01.03.03.03	Aportes Parafiscales a las Cajas de Com	20.665.724		206.657		20.872.381	16.107.981				3.252.200
2.1.02	GASTOS GENERALES	439.137.520		4.083.138		439.137.520	271.741.797				53.960.591
2.1.02.01	Adquisición de Bienes	185.800.000		185.800.000		185.800.000	146.343.550	55.254.162	57.280.969	900.000	53.960.591
2.1.02.01.01	Adquisición de Bienes	52.000.000		52.000.000		52.000.000	24.183.000	26.769.189	5.778.000	900.000	6.009.261
2.1.02.01.03	Compra de Equipos	45.000.000		45.000.000		45.000.000	45.000.000	25.000.000	2.817.000		
2.1.02.01.07	Bienestar Social	66.000.000		66.000.000		66.000.000	57.060.550	1.769.189	2.961.000	900.000	4.209.261
2.1.02.01.98	Otras Adquisiciones de Bienes	22.800.000		22.800.000		22.800.000	20.100.000				1.800.000
2.1.02.02	Adquisición de Servicios	253.337.520		253.337.520		253.337.520	125.398.247	28.484.973	51.502.969		47.951.330
2.1.02.02.01	Capacitación	10.000.000		10.000.000		10.000.000	10.000.000				
2.1.02.02.03	Viajeros y Gastos de Viaje	22.000.000		22.000.000		22.000.000	6.571.124		14.900.000		528.875
2.1.02.02.07	Servicios Públicos	6.000.000		6.000.000		6.000.000	4.468.789				1.531.211

CONCEJO MUNICIPAL DE YUMBO
EJECUCION PRESUPUESTAL (Saldos) (1)
ENERO a MARZO de 2016

Cuenta	Descripcion	Aprobado Inicial	Adiciones	Traslados Créditos	Traslados Contracreditos	Aprobado definitivo	Gastos por Afectar	Certificados disponibilidad	Gastos Comprometidos	Obligaciones Contratadas	Pagos
2.1.02.02.09	Seguros	3.782.500				3.782.500	271.434	2.909.583			601.483
2.1.02.02.10	Seguros de Vida y Salud para Concejales	100.303.020				100.303.020	51.241.900	25.575.390	195.969		23.289.761
2.1.02.02.13	Impresos y Publicaciones	45.000.000				45.000.000	45.000.000				
2.1.02.02.15	Mantenimiento	9.250.000				9.250.000	5.843.000		3.407.000		
2.1.02.02.19	Aseo	55.000.000				55.000.000			33.000.000		22.000.000
2.1.02.02.23	Comisiones, Intereses y demas Gastos	2.000.000				2.000.000	2.000.000				
2.1.02.02.27	Bienestar Social	1.000				1.000	1.000				
2.1.02.02.29	Gastos Judiciales	1.000				1.000	1.000				
2.1.03	TRANSFERENCIAS CORRIENTES	39.192.000		391.910		39.583.910	32.463.530				7.120.380
2.1.03.02	Transferencias Corrientes de Prevision S	39.192.000		391.910		39.583.910	32.463.530				7.120.380
2.1.03.02.01	Cesantias	39.192.000		391.910		39.583.910	32.463.530				7.120.380
2.1.03.02.01.02	Cesantias definitivas	1.000				1.000	1.000				
2.1.03.02.01.04	Cesantias parciales	39.191.000		391.910		39.582.910	32.462.530				7.120.380


 GUILBERMINA BECERRA CAICEDO
 Secretaria General Concejo Municipal


 MIRYAM GÓMEZ PÉREZ
 Técnico E. de Presupuesto