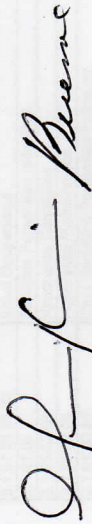



CONCEJO MUNICIPAL DE YUMBO VALLE
EJECUCION PRESUPUESTAL DE INGRESOS
MES DE JUNIO DE 2016

Cuenta	Descripcion	Aprobado inicial	Adiciones	Aprobado definitivo	Ingresos por ejecutar	Recaudos en efectivo
	I N G R E S O S	3.088.675.000	37.199.300	3.125.874.300	1.562.937.150	1.562.937.150
1	INGRESOS	3.088.675.000	37.199.300	3.125.874.300	1.562.937.150	1.562.937.150
1.1	INGRESOS CORRIENTES	3.088.675.000	37.199.300	3.125.874.300	1.562.937.150	1.562.937.150
1.1.02	NO TRIBUTARIOS	3.088.675.000	37.199.300	3.125.874.300	1.562.937.150	1.562.937.150
1.1.02.02	Transferencias	3.088.675.000	37.199.300	3.125.874.300	1.562.937.150	1.562.937.150
1.1.02.02.01	Transferencias para Funcionamiento	3.088.675.000	37.199.300	3.125.874.300	1.562.937.150	1.562.937.150
1.1.02.02.01.05	Del Nivel Municipal y/o Distrital	3.088.675.000	37.199.300	3.125.874.300	1.562.937.150	1.562.937.150
1.1.02.02.01.05.01	Del Nivel Central Municipal y/o Distrital	3.088.675.000	37.199.300	3.125.874.300	1.562.937.150	1.562.937.150


GUILLERMINA BECERRA CAICEDO
Secretaria General concejo Municipal



MIRYAMI GOMEZ PEREZ
Técnico Operativo - E. Presupuesto

CONCEJO MUNICIPAL DE YUMBO VALLE
EJECUCION PRESUPUESTAL DE GASTOS
ENERO A JUNIO DE 2016

Cuenta	Descripción	Aprobado Inicial	Adiciones	Trasladados Créditos	Trasladados Contracreditos	Aprobado Definitivo	Gastos por Afectar	Certificados Disponibilidad	Gastos Comprometidos	Obligaciones Contratadas	Pagos
2	GASTOS	3.088.675.000	37.199.300	58.341.228	-	3.125.874.300	1.274.568.253	99.312.837	442.942.661	11.460.112	1.297.590.437
2.1	GASTOS DE FUNCIONAMIENTO	3.088.675.000	37.199.300	58.341.228	-	3.125.874.300	1.274.568.253	99.312.837	442.942.661	11.460.112	1.297.590.437
2.1.01	GASTOS DE PERSONAL	2.610.345.480	37.199.300	58.341.228	-	2.627.385.870	1.055.351.372	99.312.837	442.942.661	11.460.112	1.297.590.437
2.1.01.01	Servicios Personales Asociados a la Nomina	569.061.880		5.630.618	-	542.892.498	327.813.898	40.371.298	398.704.286	11.460.112	1.121.498.802
2.1.01.01.01	Sueldos de Personal de Nomina	435.148.248		4.351.482	-	409.499.730	204.406.101				214.878.600
2.1.01.01.01.01	Sueldos	435.148.248		4.351.482	-	409.499.730	204.406.101				214.878.600
2.1.01.01.05	Bonificación por Servicios Prestados	12.691.824		126.918	-	12.818.742	6.629.960				205.093.629
2.1.01.01.07	Bonificación Especial por Recreación	2.417.490		24.175	-	2.441.665	1.600.289				205.093.629
2.1.01.01.13	Horas Extras y Días Festivos	2.197.172		21.972	-	2.219.144	1.355.440				6.188.782
2.1.01.01.13.98	Horas Extras y Días Festivos - sin diferenciar	2.197.172		21.972	-	2.219.144	1.355.440				6.188.782
2.1.01.01.17	Prima de Navidad	40.494.798		404.948	-	40.899.746	40.899.746				841.376
2.1.01.01.19	Prima de Servicios	18.660.003		186.600	-	18.846.603	18.846.603				863.704
2.1.01.01.21	Otros Servicios Personales Asociados a la Nomina	19.437.503		194.375	-	19.631.878	18.846.603				863.704
2.1.01.01.98	Vacaciones	38.014.842		320.148	-	38.334.990	35.416.224				972.343
2.1.01.01.98.02	Inier.s sobre cesantías	28.508.338		285.083	-	28.793.421	27.874.655				918.766
2.1.01.01.98.03	Salud Ocupacional	3.506.504		35.065	-	3.541.569	3.541.569				918.766
2.1.01.02	Servicios Personales Indirectos	6.000.000		13.545.514	-	19.545.514	4.000.000				
2.1.01.02.01	Honorarios Concejales	1.862.965.000	37.199.300	13.545.514	-	1.905.924.100	616.903.490	40.371.298	398.704.286		849.945.026
2.1.01.02.03	Honorarios Profesionales	1.021.000.000	37.199.300	7.785.714	-	1.058.199.300	588.803.490	371.298			499.024.512
2.1.01.02.98	Otros Servicios Personales Indirectos	402.950.000		3.545.514	-	398.709.800	47.000.000	25.000.000	169.714.286		156.995.514
2.1.01.03	Contribuciones inherentes a la Nomina	439.015.000		10.000.000	-	449.015.000	11.100.000	15.000.000	228.990.000		193.925.000
2.1.01.03.01	Al Sector Público	178.318.600		2.823.186	-	178.769.272	110.633.984			11.460.112	56.675.176
2.1.01.03.01.01	Aportes Previsión Social	78.408.151		1.824.081	-	80.232.232	44.015.999			5.933.713	30.282.520
2.1.01.03.01.01.03	Pensiones	48.077.989		480.780	-	48.558.769	25.686.536			3.826.013	19.046.220
2.1.01.03.01.01.03.01	Fondos de Pensiones	48.077.989		480.780	-	48.558.769	25.686.536			3.826.013	19.046.220
2.1.01.03.01.03	Aportes Parafiscales	30.330.162		1.343.301	-	31.673.463	18.329.463			2.107.700	11.236.300
2.1.01.03.01.03.01	Servicio Nacional de Aprendizaje -SENA-	2.563.215		25.832	-	2.609.047	1.472.547			190.700	945.800
2.1.01.03.01.03.03	Instituto Colombiano de Bienestar Familiar -ICBF-	15.489.293		154.993	-	15.654.286	8.831.986			1.145.300	5.677.000
2.1.01.03.01.03.05	ESAP y otras Universidades (Ley 21 y 812 de 2003)	2.583.215		25.832	-	2.609.047	1.472.547			190.700	945.800
2.1.01.03.01.03.07	Escuelas Industriales e Institutos Técnicos	5.166.431		51.664	-	5.218.095	2.943.995			381.800	1.892.300
2.1.01.03.01.03.09	Administradoras Riesgos Profesionales	2.988.008		24.980	-	2.922.988	1.421.388			199.200	902.400
2.1.01.03.01.03.10	A.R.L. Concejales	2.000.000		1.060.000	-	2.922.988	1.421.388			199.200	902.400
2.1.01.03.03	Al Sector Privado	99.910.449		999.105	-	100.909.554	2.187.000			5.526.399	873.000
2.1.01.03.03.01	Aportes Previsión Social	79.244.725		792.448	-	80.037.173	66.617.985			5.526.399	26.392.656
2.1.01.03.03.01.01	Fondos de Cesantías	29.220.870		292.209	-	29.513.079	54.842.404			3.999.399	18.822.856
2.1.01.03.03.01.03	Fondos de Pensiones	9.347.481		93.475	-	9.440.956	2.187.000			754.793	3.121.218
2.1.01.03.03.01.05	Empresas Promotoras de Salud	40.676.374		406.764	-	41.083.138	22.136.894			3.244.606	15.701.638
2.1.02	GASTOS GENERALES	20.665.724		206.657	-	20.872.381	11.775.581			1.527.000	7.969.800
2.1.02.01	Adquisición de Bienes	439.137.520		35.800.000	-	458.754.520	199.618.384	58.941.539	44.238.375		155.956.222
2.1.02.01.01	Material y Suministros	185.800.000		19.600.000	-	189.217.000	128.760.550	30.305.880	8.943.120		23.207.450
2.1.02.01.03	Compra de Equipos	45.000.000		11.183.000	-	40.817.000	13.000.000	16.356.880	8.643.120		2.817.000
2.1.02.01.07	Bienestar Social	66.000.000		5.700.000	-	71.700.000	56.360.550	49.000	300.000		14.990.450
2.1.02.01.96	Otras Adquisiciones de Bienes	22.800.000		13.900.000	-	36.700.000	17.400.000	13.900.000			5.400.000
2.1.02.02	Adquisición de Servicios	253.337.520		16.200.000	-	269.537.520	72.857.834	28.635.659	35.295.255		132.748.772
2.1.02.02.01	Capacitación	10.000.000		2.000.000	-	10.000.000	4.049.200				5.950.800
2.1.02.02.03	Viajeros y Gastos de Viaje	22.000.000		2.000.000	-	24.000.000	4.110.713				17.889.287
2.1.02.02.07	Servicios Públicos	6.000.000		3.400.000	-	9.400.000	5.669.587				3.730.413

CONCEJO MUNICIPAL DE YUMBO VALLE
EJECUCION PRESUPUESTAL DE GASTOS
ENERO A JUNIO DE 2016

Cuenta	Descripcion	Aprobado inicial	Adiciones	Traslados Créditos	Traslados Contracreditos	Aprobado Definitivo	Gastos por Afectar	Certificados Disponibilidad	Gastos Comprometidos	Obligaciones Contratadas	Pagos
2.1.02.02.09	Seguros	3.782.500				3.782.500	271.434				3.511.066
2.1.02.02.10	Seguros de Vida y Salud para Concejales	100.303.020		10.800.000		111.103.020	51.601.900	278.659	195.969		59.026.492
2.1.02.02.13	Impresos y Publicaciones	45.000.000				45.000.000		28.357.000	11.685.000		4.958.000
2.1.02.02.15	Mantenimiento	9.250.000				9.250.000	5.843.000				3.407.000
2.1.02.02.19	Aseo	55.000.000				55.000.000			21.214.286		33.785.714
2.1.02.02.23	Comisiones, Intereses y demás Gastos Bancarios y Fiducial	2.000.000				2.000.000	1.310.000				690.000
2.1.02.02.27	Bienestar Social	1.000				1.000	1.000				
2.1.02.02.29	Gastos Judiciales	1.000				1,000	1,000				
2.1.03	TRANSFERENCIAS CORRIENTES	39.192.000		541.910		39.733.910	19.588.497				20.135.413
2.1.03.02	Transferencias Corrientes de Prevision Social	39.192.000		541.910		39.733.910	19.588.497				20.135.413
2.1.03.02.01	Cesantías	39.192.000		541.910		39.733.910	19.588.497				20.135.413
2.1.03.02.01.02	Cesantías definitivas	1.000				1,000	1,000				
2.1.03.02.01.04	Cesantías parciales	39.191.000		541.910		39.732.910	19.597.497				20.135.413



GUILLERMINA BECERRA CAICEDO
Secretaria General concejo Municipal



MIRYAM GOMEZ PEREZ
Técnico Operativo - E. Presupuesto

EJECUCION PRESUPUESTAL (Saldos) (1)
ENERO a JUNIO de 2016

Cuenta	Descripcion	Ctas x Pagar Constituidas	Ctas x Pagar Pdtes de Cancelar	Ctas x Pagar Canceladas
	GASTOS	45.068.865	20.635.954	24.432.911
2	GASTOS	45.068.865	20.635.954	24.432.911
2.1	GASTOS DE FUNCIONAMIENTO	45.068.865	20.635.954	24.432.911
2.1.01	GASTOS DE PERSONAL	34.564.470	20.398.872	14.165.598
2.1.01.01	Servicios Personales Asociados a la Nomina	34.564.470	20.398.872	14.165.598
2.1.01.01.19	Prima de Servicios	8.635.302	8.635.302	
2.1.01.01.21	Prima de Vacaciones	10.489.974	4.747.164	5.742.810
2.1.01.01.98	Otros Servicios Personales Asociados a la Nomina	15.439.194	7.016.406	8.422.788
2.1.01.01.98.01	Vacaciones	15.439.194	7.016.406	8.422.788
2.1.03	TRANSFERENCIAS CORRIENTES	10.504.395	237.082	10.267.313
2.1.03.02	Transferencias Corrientes de Prevision Social	10.504.395	237.082	10.267.313
2.1.03.02.01	Cesantias	10.504.395	237.082	10.267.313
2.1.03.02.01.04	Cesantias parciales	10.504.395	237.082	10.267.313


 GUILLERMINA BECERRA CAICEDO
 Secretaria General concejo Municipal


 MIRYAM GOMEZ PEREZ
 Técnico Operativo - E. Presupuesto