



Honorable Concejo Municipal de Yumbo

Nº. 805.009.462-0

RESOLUCIÓN No. 100 – 06-008

(ENERO 16 DE 2015)

POR MEDIO DE LA CUAL SE EXPIDE LA EJECUCION DEL PROGRAMA ANUAL MENSUALIZADO DE CAJA DEL HONORABLE CONCEJO MUNICIPAL DE YUMBO PARA LA VIGENCIA FISCAL DEL AÑO 2015"

La Mesa Directiva del Honorable Concejo Municipal de Yumbo Valle, en uso de las atribuciones que le confiere la Constitución Política- Artículo 313 numeral 5, Ley 136 de 1994, Acuerdos Municipales 044 de 1977, 016 de abril 10 de 2003 y Acuerdo 026 de diciembre de 2014

CONSIDERANDO:

A. Que se hace necesario determinar los gastos en que incurrirá el Concejo Municipal de Yumbo y garantizar el pago de las obligaciones de los meses de: Enero, febrero, marzo, abril, mayo, junio, julio, agosto, septiembre, octubre, noviembre y diciembre de 2015.

Que por lo anteriormente expuesto,

RESUELVE:

ARTÍCULO PRIMERO: Adóptese el Programa Anual Mensualizado de Caja, a partir del 02 de enero de 2015, de la siguiente manera:

CONCEPTO	ENERO	FEBRERO	MARZO	ABRIL	MAYO	JUNIO	JULIO	AGOSTO	SEPT	OCTUBRE	NOV	DIC
GASTOS	131.908.539	206.282.404	281.891.012	262.891.487	240.817.067	279.677.012	252.133.496	207.411.037	142.103.415	250.807.487	259.601.487	204.475.557
GASTOS DE FUNCIONAMIENTO	131.908.539	206.282.404	281.891.012	262.891.487	240.817.067	279.677.012	252.133.496	207.411.037	142.103.415	250.807.487	259.601.487	204.475.557
GASTOS DE PERSONAL	126.122.206	135.635.439	231.909.336	228.019.336	97.389.739	253.395.336	235.088.336	182.368.386	105.821.739	228.019.336	240.813.336	185.193.875
Servicios Personales Asoc. a la Nómina	35.624.500	45.276.722	37.574.722	33.684.722	33.462.500	59.060.722	40.753.722	40.196.722	41.894.500	33.684.722	46.478.722	76.199.724
Sueldos de Personal de Nómina	35.624.500	45.276.722	37.574.722	33.684.722	33.462.500	59.060.722	40.753.722	40.196.722	41.894.500	33.684.722	46.478.722	76.199.724
Sueldos	33.462.500	33.462.500	33.462.500	33.462.500	33.462.500	33.462.500	33.462.500	33.462.500	33.462.500	33.462.500	33.462.500	33.462.500
Bonificación por Servicios Prestados	2.162.000	606.000	783.000	0	0	1.642.000	1.423.000	1.311.000	691.000	0	2.575.000	519.000
Bonificación Especial por Recreación	0	527.000	149.000	0	0	313.000	271.000	250.000	132.000	0	491.000	98.000
Horas Extras y Días Festivos	0	222.222	222.222	222.222	0	222.222	222.222	222.222	0	222.222	222.222	222.224
Prima de Navidad	0	0	0	0	0	0	0	0	0	0	0	36.908.000
Prima de Servicios	0	0	0	0	0	17.219.000	0	0	0	0	0	0
Prima de Vacaciones	0	4.239.000	1.199.000	0	0	2.514.000	2.179.000	2.007.000	1.058.000	0	3.944.000	796.000
Otros Servicios Personales Asoc. a la Nómina	0	6.220.000	1.759.000	0	0	3.688.000	3.196.000	2.944.000	6.551.000	0	5.784.000	4.194.000
Vacaciones	0	6.220.000	1.759.000	0	0	3.688.000	3.196.000	2.944.000	1.551.000	0	5.784.000	1.164.000
Intereses sobre Cesantías	0	0	0	0	0	0	0	0	0	0	0	3.030.000
Salud Ocupacional	0	0	0	0	0	0	0	0	5.000.000	0	0	0
Servicios Personales Indirectos	77.992.207	77.503.218	181.829.115	181.829.115	51.421.740	181.829.115	181.829.115	129.666.165	51.421.740	181.829.115	181.829.115	96.488.640
Honorarios Concejales	52.162.950	26.081.475	130.407.375	130.407.375	130.407.375	130.407.375	130.407.375	78.244.425	0	130.407.375	130.407.375	45.066.900
Honorarios Profesionales	8.506.957	17.013.913	17.013.913	17.013.913	17.013.913	17.013.913	17.013.913	17.013.913	17.013.913	17.013.913	17.013.913	17.013.913
Otros Servicios Personales Indirectos	17.322.300	34.407.830	34.407.827	34.407.827	34.407.827	34.407.827	34.407.827	34.407.827	34.407.827	34.407.827	34.407.827	34.407.827
Contribuciones Inherentes a la Nómina	12.505.499	12.855.499	12.505.499	12.505.499	12.505.499	12.505.499	12.505.499	12.505.499	12.505.499	12.505.499	12.505.499	12.505.511
Al Sector Público	6.611.417	6.961.417	6.611.417	6.611.417	6.611.417	6.611.417	6.611.417	6.611.417	6.611.417	6.611.417	6.611.417	6.611.413
Aportes Previsión Social	4.504.000	4.504.000	4.504.000	4.504.000	4.504.000	4.504.000	4.504.000	4.504.000	4.504.000	4.504.000	4.504.000	4.504.000
Pensiones	3.301.833	3.301.833	3.301.833	3.301.833	3.301.833	3.301.833	3.301.833	3.301.833	3.301.833	3.301.833	3.301.833	3.301.837
Fondos de Pensiones	3.301.833	3.301.833	3.301.833	3.301.833	3.301.833	3.301.833	3.301.833	3.301.833	3.301.833	3.301.833	3.301.833	3.301.837
Salud	1.202.167	1.202.167	1.202.167	1.202.167	1.202.167	1.202.167	1.202.167	1.202.167	1.202.167	1.202.167	1.202.167	1.202.163
Empresas Promotoras de Salud	1.202.167	1.202.167	1.202.167	1.202.167	1.202.167	1.202.167	1.202.167	1.202.167	1.202.167	1.202.167	1.202.167	1.202.163
Aportes Parafiscales	2.107.417	2.457.417	2.107.417	2.107.417	2.107.417	2.107.417	2.107.417	2.107.417	2.107.417	2.107.417	2.107.417	2.107.413
SENA	179.083	179.083	179.083	179.083	179.083	179.083	179.083	179.083	179.083	179.083	179.083	179.087
ICBF	1.074.667	1.074.667	1.074.667	1.074.667	1.074.667	1.074.667	1.074.667	1.074.667	1.074.667	1.074.667	1.074.667	1.074.663
ESAP y Otras Universidades	179.083	528.083	179.083	179.083	179.083	179.083	179.083	179.083	179.083	179.083	179.083	179.087
Escuelas Industriales e Institutos Técnicos	358.250	358.250	358.250	358.250	358.250	358.250	358.250	358.250	358.250	358.250	358.250	358.250
Administradora de Resgos Profesionales	174.667	174.667	174.667	174.667	174.667	174.667	174.667	174.667	174.667	174.667	174.667	174.663
ARL Concejales	141.667	141.667	141.667	141.667	141.667	141.667	141.667	141.667	141.667	141.667	141.667	141.663
Al Sector Privado	5.894.082	5.894.082	5.894.082	5.894.082	5.894.082	5.894.082	5.894.082	5.894.082	5.894.082	5.894.082	5.894.082	5.894.098
Aportes Previsión Social	4.461.249	4.461.249	4.461.249	4.461.249	4.461.249	4.461.249	4.461.249	4.461.249	4.461.249	4.461.249	4.461.249	4.461.261
Fondos de Cesantías	1.953.083	1.953.083	1.953.083	1.953.083	1.953.083	1.953.083	1.953.083	1.953.083	1.953.083	1.953.083	1.953.083	1.953.087
Fondos de Pensiones	866.083	866.083	866.083	866.083	866.083	866.083	866.083	866.083	866.083	866.083	866.083	866.087
Empresas Promotoras de Salud	1.642.083	1.642.083	1.642.083	1.642.083	1.642.083	1.642.083	1.642.083	1.642.083	1.642.083	1.642.083	1.642.083	1.642.087
Aportes Parafiscales a las Cajas de Compens	1.432.833	1.432.833	1.432.833	1.432.833	1.432.833	1.432.833	1.432.833	1.432.833	1.432.833	1.432.833	1.432.833	1.432.837
GASTOS GENERALES	5.785.333	67.718.965	47.053.676	31.944.151	140.499.328	23.353.676	14.117.160	22.114.651	33.353.676	19.860.151	15.860.151	16.353.682
Adquisición de Bienes	900.000	23.900.000	21.600.000	16.184.000	7.900.000	13.900.000	4.900.000	4.900.000	17.900.000	10.900.000	900.000	900.000
Materiales y Suministros	0	0	10.000.000	0	5.000.000	5.000.000	0	0	0	0	0	0
Compra de Equipos	0	15.000.000	8.700.000	0	0	0	0	0	0	0	0	0
Bienestar Social	0	8.000.000	2.000.000	0	2.000.000	8.000.000	4.000.000	4.000.000	17.000.000	10.000.000	0	0
Otras Adquisiciones de Bienes	900.000	900.000	900.000	16.184.000	900.000	900.000	900.000	900.000	900.000	900.000	900.000	900.000
Adquisición de Servicios	4.885.333	43.818.965	25.453.676	15.760.151	132.599.328	9.453.676	9.217.160	17.214.651	15.453.676	8.960.151	14.960.151	15.453.682
Capacitación	0	0	0	3.000.000	0	0	0	0	3.000.000	0	3.000.000	3.000.000
Viaticos y Gastos de Viaje	0	0	0	3.000.000	0	0	0	5.254.500	3.000.000	0	3.000.000	3.000.000
Comunicaciones y Transporte	0	0	0	0	0	0	0	0	0	0	0	0
Servicios Públicos	583.333	583.333	583.333	583.333	583.333	583.333	583.333	583.333	583.333	583.333	583.333	583.337
Seguros	0	1.942.991	0	800.000	1.000.000	0	257.009	0	0	0	0	0
Seguros de Vida y Salud para Concejales	0	37.360.823	0	0	122.839.177	0	0	0	0	0	0	0
Impresos y Publicaciones	0	0	2.000.000	2.000.000	2.000.000	2.000.000	2.000.000	2.000.000	2.000.000	2.000.000	2.000.000	2.000.000
Mantenimiento	4.300.000	3.931.818	3.376.818	3.376.818	3.376.818	3.376.818	3.376.818	3.376.818	3.376.818	3.376.818	3.376.818	3.376.820
Vigilancia	0	0	0	0	0	0	0	0	0	0	0	0
Aseo	0	0	19.000.000	3.000.000	3.000.000	3.000.000	3.000.000	3.000.000	3.000.000	3.000.000	3.000.000	3.000.000
Comisiones, intereses y demás gastos	0	0	493.525	0	0	493.525	0	0	493.525	0	0	493.525
Bienestar Social	1.000	0	0	0	0	0	0	0	0	0	0	0
Gastos Judiciales	1.000	0	0	0	0	0	0	0	0	0	0	0
TRANSFERENCIAS CORRIENTES	1.000	2.928.000	2.928.000	2.928.000	2.928.000	2.928.000	2.928.000	2.928.000	2.928.000	2.928.000	2.928.000	2.928.000
Transferencias Corrientes de Previsión	1.000	2.928.000	2.928.000	2.928.000	2.928.000	2.928.000	2.928.000	2.928.000	2.928.000	2.928.000	2.928.000	2.928.000
Cesantías	1.000	2.928.000	2.928.000	2.928.000	2.928.000	2.928.000	2.928.000	2.928.000	2.928.000	2.928.000	2.928.000	2.928.000
Cesantías Definitivas	1.000	0	0</									



Honorable Concejo Municipal de Yumbo

Nº. 805.009.462-0

RESOLUCIÓN No. 100 – 06-008


(ENERO 16 DE 2015)


POR MEDIO DE LA CUAL SE EXPIDE LA EJECUCION DEL PROGRAMA ANUAL MENSUALIZADO DE CAJA DEL HONORABLE CONCEJO MUNICIPAL DE YUMBO PARA LA VIGENCIA FISCAL DEL AÑO 2015”


ARTICULO TERCERO: La presente Resolución rige a partir del 02 de enero de 2015


COMUNIQUESE Y CUMPLASE!

Dada en el Concejo Municipal el dieciséis (16) de enero de 2015


SR. ANCIZAR CARDONA SEPULVEDA
Presidente Concejo Municipal


SR. ALEXANDER RUIZ GARCIA
2do Vicepresidente Concejo Municipal


SR. DIEGO PARRA ZULUAGA
1er Vicepresidente Concejo Municipal


GUILLERMINA BECERRA CAICEDO
Secretaria General Concejo Municipal

Proyecto: Jairo Santamaria Pérez - Asesor financiero
Revisó: Paola Andrea Pérez Claros - Tesorera
Elaboró: Miryam Gómez Pérez Técnico
Archivado: Carpeta Resoluciones