

1. ENTIDAD QUE RINDE:

F-28 INFORME DE AUSTERIDAD EN EL GASTO PÚBLICO
CONCEJO MUNICIPAL DE YUMBO

MES

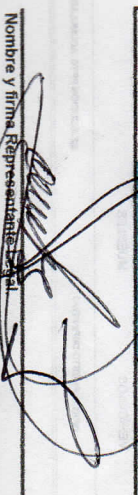
JUNIO
2023

NIT

805.009.462-0

CONCEPTOS	PERSONAL DE PLANTA		PERSONAL INDIRECTO		IMPRESOS Y PUBLICACIONES		TELÉFONO FIELDER		TELÉFONO Fijos		SERVICIOS PÚBLICOS		COMBUSTIBLES Y ALIBRANCOS		REFRIGERACIÓN Y MANTENIMIENTO VEHICULOS		REPARACION Y MANTENIMIENTO BIENES MUEBLES		ALCOMENTARIO ADMINISTRACION		TOTALLES
	2. MES ANTERIOR	3. MES ACTUAL	2. MES ANTERIOR	3. MES ACTUAL	2. MES ANTERIOR	3. MES ACTUAL	2. MES ANTERIOR	3. MES ACTUAL	2. MES ANTERIOR	3. MES ACTUAL	2. MES ANTERIOR	3. MES ACTUAL	2. MES ANTERIOR	3. MES ACTUAL	2. MES ANTERIOR	3. MES ACTUAL	2. MES ANTERIOR	3. MES ACTUAL	2. MES ANTERIOR	3. MES ACTUAL	
ENERO	53,332,600	53,014,152	421,874,934	0	0	0	0	0	0	0	781,288	781,438	0	0	0	0	27,822,200	0	0	0	503,811,022
	99%	99%	0%	0%	#DIV/0!	#DIV/0!	#DIV/0!	#DIV/0!	#DIV/0!	#DIV/0!	100%	100%	#DIV/0!	#DIV/0!	#DIV/0!	#DIV/0!	0%	0%	#DIV/0!	#DIV/0!	53,795,590
FEBRERO	53,014,152	53,332,600	0	60,400,000	0	0	0	0	0	0	781,438	135,680	0	0	0	0	205,000	0	0	0	53,795,590
	101%	101%	#DIV/0!	#DIV/0!	#DIV/0!	#DIV/0!	#DIV/0!	#DIV/0!	#DIV/0!	#DIV/0!	17%	17%	#DIV/0!	#DIV/0!	#DIV/0!	#DIV/0!	205,000	205,000	#DIV/0!	#DIV/0!	114,073,280
MARZO	53,332,600	53,332,600	498,143,226	0	0	0	0	0	0	0	3,056,514	225,539	0	0	0	0	205,000	0	0	0	114,073,280
	100%	100%	825%	0	#DIV/0!	#DIV/0!	#DIV/0!	#DIV/0!	#DIV/0!	#DIV/0!	2253%	2253%	#DIV/0!	#DIV/0!	#DIV/0!	#DIV/0!	205,000	205,000	#DIV/0!	#DIV/0!	554,737,340
ABRIL	53,332,600	53,332,599	1,900,000	0	0	0	0	0	0	0	1,201,367	39%	0	0	0	0	205,000	0	0	0	554,737,340
	100%	100%	0%	0	#DIV/0!	#DIV/0!	#DIV/0!	#DIV/0!	#DIV/0!	#DIV/0!	39%	39%	#DIV/0!	#DIV/0!	#DIV/0!	#DIV/0!	205,000	205,000	#DIV/0!	#DIV/0!	56,638,966
MAYO	43,275,064	43,275,064	364,275,817	0	0	0	0	0	0	0	1,386,432	115%	0	0	0	0	205,000	0	0	0	408,937,313
	81%	81%	19172%	0	#DIV/0!	#DIV/0!	#DIV/0!	#DIV/0!	#DIV/0!	#DIV/0!	115%	115%	#DIV/0!	#DIV/0!	#DIV/0!	#DIV/0!	205,000	205,000	#DIV/0!	#DIV/0!	408,937,313
JUNIO	43,275,064	102,978,952	364,275,817	516,974,625	0	0	0	0	0	0	1,302,404	94%	0	0	0	0	21,000,000	0	0	0	642,255,981
	238%	238%	142%	142%	#DIV/0!	#DIV/0!	#DIV/0!	#DIV/0!	#DIV/0!	#DIV/0!	94%	94%	#DIV/0!	#DIV/0!	#DIV/0!	#DIV/0!	21,000,000	21,000,000	#DIV/0!	#DIV/0!	642,255,981
JULIO	0	0	0	0	0	0	0	0	0	0	0	0	0	0	0	0	0	0	0	0	0
	0%	0%	0%	0%	#DIV/0!	#DIV/0!	#DIV/0!	#DIV/0!	#DIV/0!	#DIV/0!	0%	0%	#DIV/0!	#DIV/0!	#DIV/0!	#DIV/0!	0	0	0	0	0
AGOSTO	0	0	0	0	0	0	0	0	0	0	0	0	0	0	0	0	0	0	0	0	0
	0	0	0	0	#DIV/0!	#DIV/0!	#DIV/0!	#DIV/0!	#DIV/0!	#DIV/0!	0	0	#DIV/0!	#DIV/0!	#DIV/0!	#DIV/0!	0	0	0	0	0
SEPTIEMBRE	0	0	0	0	0	0	0	0	0	0	0	0	0	0	0	0	0	0	0	0	0
	0	0	0	0	#DIV/0!	#DIV/0!	#DIV/0!	#DIV/0!	#DIV/0!	#DIV/0!	0	0	#DIV/0!	#DIV/0!	#DIV/0!	#DIV/0!	0	0	0	0	0
OCTUBRE	0	0	0	0	0	0	0	0	0	0	0	0	0	0	0	0	0	0	0	0	0
	0	0	0	0	#DIV/0!	#DIV/0!	#DIV/0!	#DIV/0!	#DIV/0!	#DIV/0!	0	0	#DIV/0!	#DIV/0!	#DIV/0!	#DIV/0!	0	0	0	0	0
NOVIEMBRE	0	0	0	0	0	0	0	0	0	0	0	0	0	0	0	0	0	0	0	0	0
	0	0	0	0	#DIV/0!	#DIV/0!	#DIV/0!	#DIV/0!	#DIV/0!	#DIV/0!	0	0	#DIV/0!	#DIV/0!	#DIV/0!	#DIV/0!	0	0	0	0	0
DECIEMBRE	0	0	0	0	0	0	0	0	0	0	0	0	0	0	0	0	0	0	0	0	0
	0	0	0	0	#DIV/0!	#DIV/0!	#DIV/0!	#DIV/0!	#DIV/0!	#DIV/0!	0	0	#DIV/0!	#DIV/0!	#DIV/0!	#DIV/0!	0	0	0	0	0
4. PRESUPUESTO INICIAL	708,500,000	708,500,000	2,986,300,000	0	0	0	0	0	0	0	11,920,896	0	0	0	0	0	6,397,000	0	0	0	6,397,000
5. MODIFICACIONES PPTALES	0	0	113,800,000	0	0	0	0	0	0	0	3,806,774	0	0	0	0	0	21,000,000	0	0	0	21,000,000
PRESUPUESTO DEFINITIVO	708,500,000	708,500,000	3,100,100,000	0	0	0	0	0	0	0	15,727,670	0	0	0	0	0	27,397,000	0	0	0	27,397,000
Ejecución PPT	353,265,957	353,265,957	1,441,653,665	0	0	0	0	0	0	0	7,383,835	0	0	0	0	0	21,515,000	0	0	0	1,830,438,470
DEFICIT	348,234,033	348,234,033	1,858,406,332	0	0	0	0	0	0	0	7,863,835	0	0	0	0	0	5,782,000	0	0	0	-1,830,438,470


Nombre y firma Representante Legal



Nombre y firma Jefe Oficina de Control Interno



Fecha



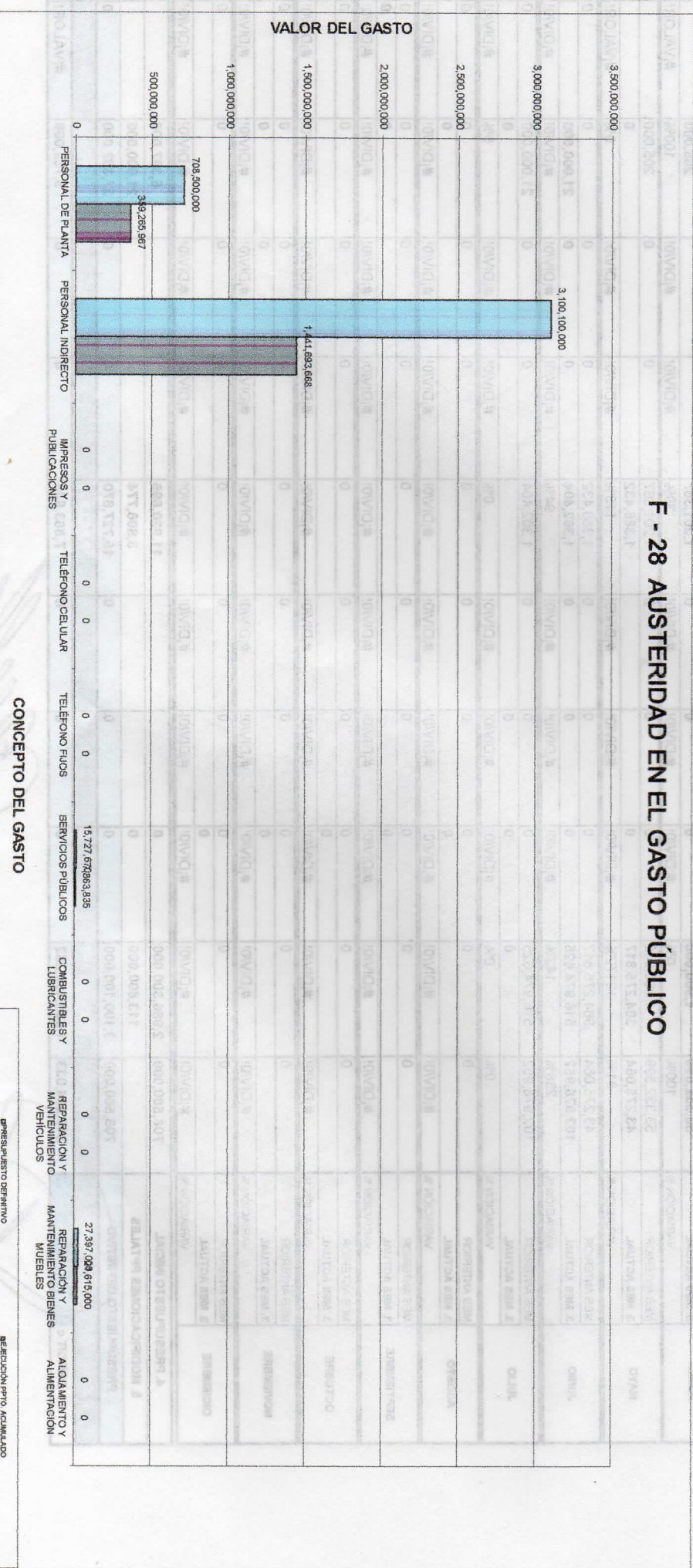
INSTRUCTIVO FORMATO AUSTERIDAD EN EL GASTO

El Formato de Informe de Austeridad en el Gasto Público, debe ser diligenciado y reportado a la Contraloría Departamental del Valle del Cauca, por el Jefe de la Oficina de Control Interno y refrendado por el Representante Legal. Teniendo en cuenta los siguientes requerimientos:

1. **ENTIDAD QUE RINDE:** Corresponde al nombre y nit de la entidad que reporta la información
2. **MES ANTERIOR:** Se debe registrar el valor correspondiente al mes anterior, o sea, el valor ejecutado en diciembre de la vigencia inmediatamente anterior.
3. **MES ACTUAL:** En estas celdas se debe registrar el valor del gasto que se produzca en el mes que se rinde
4. **PRESUPUESTO INICIAL:** Corresponde al valor asignado en el presupuesto inicial por cada concepto.
5. **MODIFICACIONES PRESUPUESTALES:** Se registrarán los valores que afecten el presupuesto inicial. Ejemplo: escriba NORMAL un valor (+100) si es adición o con SIGNO MENOS antes del valor (-100) si es reducción.

ANALISIS GRAFICO DE COMPORTAMIENTO

F - 28 AUSTERIDAD EN EL GASTO PÚBLICO



análisis: