



F-28 INFORME DE AUSTERIDAD EN EL GASTO PÚBLICO
CONCEJO MUNICIPAL DE YUMBO
 VICTUSTZAI

805.009.462-0

1. ENTIDAD QUE RINDE:		CONCEJO MUNICIPAL DE YUMBO										MES	OCTUBRE	NIT	805.009.462-0			
CONCEPTOS		PERSONAL DE PLANTA	PERSONAL INDIRECTO	IMPRESOS Y PUBLICACIONES	TELÉFONO CELULAR	TELÉFONO FIJO	SERVICIOS PÚBLICOS	COMBUSTIBLES Y LUBRICANTES	REPARACIÓN Y MANTENIMIENTO VEHÍCULOS	REPARACIÓN Y MANTENIMIENTO BIENES MUEBLES	ALIMENTARIO Y ALIMENTACIÓN	TOTALES						
2018																		
ENERO	2. MES ANTERIOR	29.091.369	215.157.288	20.704.287	0	0	720.883	0	0	0	0	0	0	0	0	0	0	265.673.827
	3. MES ACTUAL	39.388.464	21.600.000	0	0	0	730.219	0	0	0	0	0	0	0	0	0	0	61.718.683
	VARIACIÓN %	135%	10%	0%	#DIV/0!	#DIV/0!	101%	#DIV/0!	#DIV/0!	#DIV/0!	#DIV/0!	#DIV/0!	#DIV/0!	#DIV/0!	#DIV/0!	#DIV/0!	#DIV/0!	
FEBRERO	MES ANTERIOR	39.388.464	21.600.000	0	0	0	730.219	0	0	0	0	0	0	0	0	0	0	61.718.683
	3. MES ACTUAL	19.770.261	0	0	0	0	705.719	0	0	0	0	0	0	0	0	0	0	20.475.980
	VARIACIÓN %	50%	0%	#DIV/0!	#DIV/0!	#DIV/0!	97%	#DIV/0!	#DIV/0!	#DIV/0!	#DIV/0!	#DIV/0!	#DIV/0!	#DIV/0!	#DIV/0!	#DIV/0!	#DIV/0!	
MARZO	MES ANTERIOR	19.770.261	0	0	0	0	705.719	0	0	0	0	0	0	0	0	0	0	20.475.980
	3. MES ACTUAL	54.648.078	336.684.922	0	0	0	764.340	0	0	0	0	0	0	0	0	0	0	392.097.340
	VARIACIÓN %	276%	#DIV/0!	#DIV/0!	#DIV/0!	#DIV/0!	108%	#DIV/0!	#DIV/0!	#DIV/0!	#DIV/0!	#DIV/0!	#DIV/0!	#DIV/0!	#DIV/0!	#DIV/0!	#DIV/0!	
ABRIL	MES ANTERIOR	54.648.078	336.684.922	0	0	0	764.340	0	0	0	0	0	0	0	0	0	0	392.097.340
	3. MES ACTUAL	48.480.208	248.153.625	0	0	0	733.303	0	0	0	0	0	0	0	0	0	0	301.924.136
	VARIACIÓN %	89%	74%	#DIV/0!	#DIV/0!	#DIV/0!	96%	#DIV/0!	#DIV/0!	#DIV/0!	#DIV/0!	#DIV/0!	#DIV/0!	#DIV/0!	#DIV/0!	#DIV/0!	#DIV/0!	
MAYO	MES ANTERIOR	48.480.208	248.153.625	0	0	0	733.303	0	0	0	0	0	0	0	0	0	0	301.924.136
	3. MES ACTUAL	41.717.810	91.890.000	1.554.666	0	0	753.463	0	0	0	0	0	0	0	0	0	0	135.915.939
	VARIACIÓN %	86%	37%	#DIV/0!	#DIV/0!	#DIV/0!	103%	#DIV/0!	#DIV/0!	#DIV/0!	#DIV/0!	#DIV/0!	#DIV/0!	#DIV/0!	#DIV/0!	#DIV/0!	#DIV/0!	
JUNIO	MES ANTERIOR	41.717.810	91.890.000	1.554.666	0	0	753.463	0	0	0	0	0	0	0	0	0	0	135.915.939
	3. MES ACTUAL	40.120.671	243.953.625	0	0	0	770.973	0	0	0	0	0	0	0	0	0	0	284.845.269
	VARIACIÓN %	96%	265%	0%	#DIV/0!	#DIV/0!	102%	#DIV/0!	#DIV/0!	#DIV/0!	#DIV/0!	#DIV/0!	#DIV/0!	#DIV/0!	#DIV/0!	#DIV/0!	#DIV/0!	
JULIO	MES ANTERIOR	40.120.671	243.953.625	0	0	0	770.973	0	0	0	0	0	0	0	0	0	0	284.845.269
	3. MES ACTUAL	37.322.270	246.353.625	0	0	0	738.863	0	0	0	0	0	0	0	0	0	0	284.414.758
	VARIACIÓN %	93%	101%	#DIV/0!	#DIV/0!	#DIV/0!	96%	#DIV/0!	#DIV/0!	#DIV/0!	#DIV/0!	#DIV/0!	#DIV/0!	#DIV/0!	#DIV/0!	#DIV/0!	#DIV/0!	
AGOSTO	MES ANTERIOR	37.322.270	246.353.625	0	0	0	738.863	0	0	0	0	0	0	0	0	0	0	284.414.758
	3. MES ACTUAL	36.092.728	95.890.000	5.492.165	0	0	803.323	0	0	0	0	0	0	0	0	0	0	138.278.216
	VARIACIÓN %	97%	39%	#DIV/0!	#DIV/0!	#DIV/0!	109%	#DIV/0!	#DIV/0!	#DIV/0!	#DIV/0!	#DIV/0!	#DIV/0!	#DIV/0!	#DIV/0!	#DIV/0!	#DIV/0!	
SEPTIEMBRE	MES ANTERIOR	36.092.728	95.890.000	5.492.165	0	0	803.323	0	0	0	0	0	0	0	0	0	0	138.278.216
	3. MES ACTUAL	39.507.217	209.925.900	1.960.000	0	0	766.983	0	0	0	0	0	0	0	0	0	0	252.160.100
	VARIACIÓN %	109%	219%	36%	#DIV/0!	#DIV/0!	95%	#DIV/0!	#DIV/0!	#DIV/0!	#DIV/0!	#DIV/0!	#DIV/0!	#DIV/0!	#DIV/0!	#DIV/0!	#DIV/0!	
OCTUBRE	MES ANTERIOR	39.507.217	209.925.900	1.960.000	0	0	766.983	0	0	0	0	0	0	0	0	0	0	252.160.100
	3. MES ACTUAL	39.144.678	239.378.625	-1.960.000	0	0	798.433	0	0	0	0	0	0	0	0	0	0	277.361.736
	VARIACIÓN %	99%	114%	-100%	#DIV/0!	#DIV/0!	104%	#DIV/0!	#DIV/0!	#DIV/0!	#DIV/0!	#DIV/0!	#DIV/0!	#DIV/0!	#DIV/0!	#DIV/0!	#DIV/0!	
NOVIEMBRE	MES ANTERIOR	39.144.678	239.378.625	-1.960.000	0	0	798.433	0	0	0	0	0	0	0	0	0	0	277.361.736
	3. MES ACTUAL				0	0												
	VARIACIÓN %	0%	0%	0%	#DIV/0!	#DIV/0!	0%	#DIV/0!	#DIV/0!	#DIV/0!	#DIV/0!	#DIV/0!	#DIV/0!	#DIV/0!	#DIV/0!	#DIV/0!	#DIV/0!	
DICIEMBRE	MES ANTERIOR				0	0												
	3. MES ACTUAL				0	0												
	VARIACIÓN %				#DIV/0!	#DIV/0!		#DIV/0!	#DIV/0!	#DIV/0!	#DIV/0!	#DIV/0!	#DIV/0!	#DIV/0!	#DIV/0!	#DIV/0!	#DIV/0!	
4. PRESUPUESTO INICIAL		482.500.000	2.190.715.000	34.000.000			10.000.000											9.627.000
	5. MODIFICACIONES PTALES	-4.000.000	4.000.000															9.627.000
PRESUPUESTO DEFINITIVO		478.500.000	2.194.715.000	34.000.000			10.000.000											9.627.000
EJECUCIÓN PPTO. ACUMULADO		396.192.385	1.733.830.322	7.046.831			7.565.619											4.557.000
DEFICIT o SUPERAVIT		82.307.615	460.884.678	26.953.169			2.434.381											5.070.000

Nombre y firma Representante Legal: 

Nombre y firma Jefe Oficina de Control Interno: 




INSTRUCTIVO FORMATO AUSTERIDAD EN EL GASTO

El Formato de Informe de Austeridad en el Gasto Público, debe ser diligenciado y reportado a la Contraloría Departamental del Valle del Cauca, por el Jefe de la Oficina de Control Interno y refrendado por el Representante Legal. Teniendo en cuenta los siguientes requerimientos:

1. ENTIDAD QUE RINDE: Corresponde al nombre y nit de la entidad que reporta la información
2. MES ANTERIOR: Se debe registrar el valor correspondiente al mes anterior, o sea, el valor ejecutado en diciembre de la vigencia inmediatamente anterior.
3. MES ACTUAL: En estas celdas se debe registrar el valor del gasto que se produzca en el mes que se rinde
4. PRESUPUESTO INICIAL: Corresponde al valor asignado en el presupuesto inicial por cada concepto.
5. MODIFICACIONES PRESUPUESTALES: Se registrarán los valores que afecten el presupuesto inicial. Ejemplo: escriba NORMAL un valor (100) si es adición o con SIGNO MENOS antes del valor (-100) si es reducción.

ANALISIS GRAFICO DE COMPORTAMIENTO F - 28 AUSTERIDAD EN EL GASTO PÚBLICO



análisis:

PRESUPUESTO DEFINITIVO EJECUCIÓN PTO. ACUMULADO